






ВАЖНАЯ ИНФОРМАЦИЯ

-  Не держите ногу на педали тормоза во время движения автомобиля.
-  Не допускайте движения автомобиля накатом с выключенным двигателем. Двигатель должен работать для обеспечения эффективной работы усилителя тормозов. Тормоза сохраняют работоспособность и при выключенном двигателе, но нажатие на педаль тормоза потребует значительно большего усилия.
-  Если загорелся красный сигнализатор тормозной системы, как можно быстрее остановите автомобиль, соблюдая меры предосторожности, и обратитесь за квалифицированной помощью.
-  Не размещайте под педалью тормоза коврики, не разрешенные компанией, а также любые предметы, которые могут помешать движению педалей. Это приведет к ограничению хода педали и снижению эффективности тормозов.
-  В условиях экстремальных температур ниже -20°C (-4°F) на автомобилях наблюдается снижение устойчивости и эффективности торможения. Соблюдайте особую осторожность при вождении в подобных условиях.



После мойки автомобиля возможно снижение эффективности торможения. При движении на низкой скорости нажмите на педаль тормоза с небольшим усилием. Повторите до восстановления эффективности торможения.

Сильный дождь или водные препятствия могут негативно сказаться на эффективности тормозов. В таких условиях для просушки тормозов рекомендуется прерывисто нажимать на педаль тормоза с небольшим усилием.

СИСТЕМА ПОМОЩИ ПРИ ТРОГАНИИ НА ПОДЪЕМЕ

Система помощи при трогании на склоне включается, когда неподвижный автомобиль начинает движение на подъеме. Когда водитель отпускает педаль тормоза, система помощи при трогании на подъеме плавно сбрасывает давление в тормозной системе, позволяя автомобилю тронуться без откатывания назад.

Все неисправности системы помощи при трогании на подъеме отображаются включением сигнализатора системы динамического контроля курсовой устойчивости (DSC) и появлением сообщения на информационной панели.

КРУТЫЕ СКЛОНЫ

Если автомобиль стоит неподвижно на крутом и скользком склоне, он может начать соскальзывать даже при включенных тормозах. Это происходит потому, что из-за отсутствия вращения колес антиблокировочная система тормозов (ABS) не способна определить движение автомобиля.

В данной ситуации кратковременно отпустите педаль тормоза, дав колесам слегка провернуться, и затем снова нажмите на педаль, чтобы сработала система ABS.

СИСТЕМА ПОМОЩИ ПРИ ЭКСТРЕННОМ ТОРМОЖЕНИИ (EBA)

Если водитель резко нажимает педаль тормоза, система помощи при экстренном торможении (EBA) автоматически увеличивает тормозное усилие до максимума, чтобы обеспечить максимально быструю остановку автомобиля. Если водитель нажимает педаль тормоза медленно, но условия движения заставляют антиблокировочную систему (ABS) воздействовать на передние колеса, система EBA увеличивает тормозное усилие, чтобы система ABS начала действовать на задние колеса.

Система EBA прекращает работу, как только отпускается педаль тормоза.

На неисправность в системе EBA указывает включение сигнализатора янтарного цвета и появление соответствующего предупреждения на информационной панели. См. **70, ТОРМОЗНАЯ СИСТЕМА (ЯНТАРНЫЙ)**. Ведите автомобиль с осторожностью, избегая резкого торможения, и обратитесь за квалифицированной помощью.

ЭЛЕКТРОННАЯ СИСТЕМА РАСПРЕДЕЛЕНИЯ ТОРМОЗНЫХ УСИЛИЙ (EBD)

Электронная система распределения тормозных усилий (EBD) управляет распределением тормозных усилий, действующих на передние и задние колеса, обеспечивая оптимальную эффективность торможения.

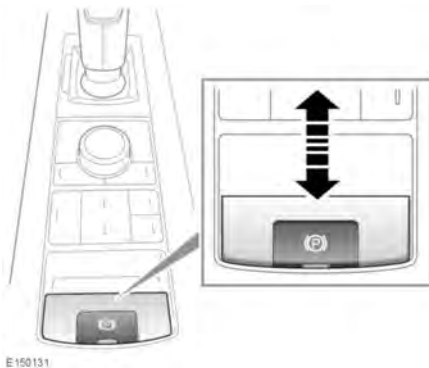
Если автомобиль не загружен (например, в автомобиле только водитель), система EBD снижает тормозное усилие, действующее на задние колеса. Если автомобиль сильно загружен, система EBD увеличивает тормозное усилие, прилагаемое к задним колесам.

На неисправность в системе EBD указывает включение сигнализатора красного цвета (см. **68, ТОРМОЗНАЯ СИСТЕМА (КРАСНЫЙ)**) и появление соответствующего предупреждения. Осторожно остановите автомобиль в безопасном месте и обратитесь за квалифицированной помощью.

ЭЛЕКТРИЧЕСКИЙ СТОЯНОЧНЫЙ ТОРМОЗ (EPB)

- ❗ Электрический стояночный тормоз (EPB) воздействует на задние колеса. Поэтому надежность парковки зависит от твердости и устойчивости поверхности, на которой стоят задние колеса.
- ❗ Если задние колеса были погружены в жидкую грязь или воду, не полагайтесь на эффективную работу EPB.

Примечание: После вождения в сложных внедорожных условиях (таких как болотистая местность, глубокая грязь и т. п.) требуется дополнительное обслуживание и регулировка EPB. Обратитесь к дилеру/в авторизованную мастерскую.



Включив зажигание, нажмите на педаль тормоза и нажмите переключатель EPB. EPB будет выключен.

На неподвижном автомобиле потяните переключатель EPB вверх и отпустите, чтобы включить EPB. При этом загорится сигнализатор стояночного тормоза, указывая на то, что EPB включен. См. **68, СТОЯНОЧНЫЙ ТОРМОЗ (КРАСНЫЙ)**.

Если включить EPB, когда автомобиль движется со скоростью менее 3 км/ч (2 миль/ч), автомобиль резко остановится. Стоп-сигналы не загорятся.

- ❗ Движение с включенным EPB или многократное использование EPB для замедления автомобиля может привести к значительным повреждениям тормозной системы.

Если в аварийной ситуации при движении автомобиля со скоростью более 3 км/ч (2 мили/ч) потянуть вверх переключатель EPB и удерживать его в таком положении, автомобиль будет постепенно замедляться. При этом загорается сигнализатор тормозной системы, подается звуковой сигнал, и на информационной панели появляется предупреждающее сообщение. Загорятся стоп-сигналы.

Если автомобиль неподвижен, EPB включен и АКПП находится в положении "Передний ход" (D) или "Задний ход" (R), при нажатии на педаль акселератора EPB отключается и позволяет автомобилю начать движение.

Примечание: Автоматическое выключение EPB возможно только в том случае, если дверь водителя закрыта, а ремень безопасности водителя пристегнут.

При переключении селектора из положения **P** (Стоянка) при включенном ЕРВ, система ЕРВ будет выключена автоматически для обеспечения плавного начала движения.

Если система выявляет неисправность ЕРВ, загорается янтарный сигнализатор и на информационной панели появляется предупреждающее сообщение.

Если система обнаруживает неисправность во время работы ЕРВ, мигает красный сигнализатор стояночного тормоза, и на информационной панели появляется предупреждение.

Примечание: Красный сигнализатор стояночного тормоза горит не менее десяти секунд после выключения зажигания.