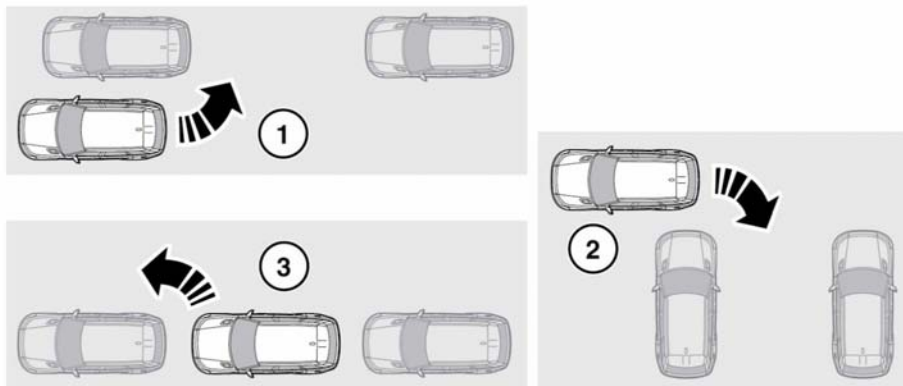


АВТОМАТИЗИРОВАННАЯ СИСТЕМА ПАРКОВКИ PARK ASSIST



E 161606

Система Park Assist помогает выполнять маневры въезда и выезда с парковочных мест и карманов для парковки автомобилей. Система Park Assist берет на себя рулевое управление и выполняет маневрирование автомобиля.

- !** Водитель должен сохранять полный контроль над педалями акселератора и тормоза на протяжении всего процесса маневрирования, выполняемого системой Park Assist.

Примечание: Выполняемое системой Park Assist маневрирование можно отменить в любой момент, удержав/повернув рулевое колесо или нажав кнопку Park Assist.

Система Park Assist имеет 3 функции:

- 1. Parallel parking** (Параллельная парковка): для въезда задним ходом на парковочное место, которое расположено параллельно автомобилю.

- 2. Perpendicular parking** (Перпендикулярная парковка): для въезда задним ходом на парковочное место, которое расположено перпендикулярно автомобилю.
- 3. Parking exit** (Выезд с парковки): для выезда из параллельного парковочного места.

Все сообщения системы Park Assist отображаются на информационной панели.



Датчики системы помощи при парковке могут не обнаружить движущиеся объекты, например, детей и животных, пока они не окажутся на опасно близком расстоянии. **Обязательно соблюдайте повышенную осторожность при маневрировании и пользуйтесь при этом зеркалами.**



Система Park Assist предназначена исключительно для помощи водителю. Водитель всегда несет ответственность за осторожное и внимательное управление автомобилем при выполнении маневров во время парковки.



Датчики системы Park Assist могут не обнаруживать некоторые препятствия (например, узкие столбы, небольшие предметы у земли, сетчатые ограждения и в некоторых обстоятельствах велосипеды или мотоциклы, припаркованные вдоль обочины).



Все датчики должны быть чистыми и в зоне их действия не должно быть препятствий (например, листьев, грязи, снега, льда, инея или насекомых). В случае загрязнения датчик может неправильно рассчитать расстояние или вывести неправильную индикацию.



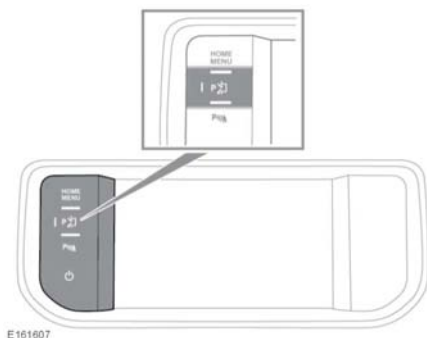
Запрещается использовать систему Park Assist при наличии следующих условий:

- Установлено временное запасное колесо.
- Датчик поврежден, или бампер поврежден настолько, что повреждение доходит до точки крепления датчика.
- Имеются препятствия в зоне действия датчика в виде подсоединенных к автомобилю предметов (например, облицовка бампера, багажник для велосипеда, прицеп, наклейки и т.д.).
- Автомобиль используется для перевозки груза, выступающего за габариты автомобиля.

Примечание: Во время использования системы Park Assist все двери салона и дверь багажного отделения должны быть полностью закрыты.

Примечание: Во время маневрирования под управлением Park Assist система помощи при парковке остается активна и подает звуковой сигнал при обнаружении объектов рядом с автомобилем.

ВЫБОР PARK ASSIST



Включение системы выполняется однократным нажатием на кнопку Park Assist. После включения системы Park Assist в кнопке загорается светодиодный индикатор.

Кнопку Park Assist можно использовать для выбора трех функций этой системы:

- При однократном нажатии кнопки происходит включение системы и выбор функции параллельной парковки.
- При втором нажатии кнопки включается функция перпендикулярной парковки.
- При третьем нажатии выбирается функция выезда с парковки.
- Четвертое нажатие кнопки приводит к выключению системы и светодиодного индикатора.

Выбранная функция отображается на информационной панели щитка приборов. Следуйте инструкциям и отслеживайте предупреждения на информационной панели, чтобы завершить требуемый маневр.

ИСПОЛЬЗОВАНИЕ СИСТЕМЫ PARK ASSIST

Если выбрана функция параллельной или перпендикулярной парковки, то по мере движения автомобиля передним ходом выполняется оценка размера парковочных мест.

Примечание: Для эффективной работы системы помощи при парковке расстояние между вашим автомобилем и рядом припаркованных автомобилей/объектов, в котором вы хотите припарковаться, должно составлять 0,5–1,5 м (1,6–4,9 фута).


Примечание: При первом включении система помощи при парковке ищет свободное пространство со стороны переднего пассажира. Чтобы выполнить поиск со стороны водителя, включите сигнал поворота в этом направлении.

Примечание: Функция автоматического поиска системы Park Assist становится активной, когда скорость автомобиля менее 30 км/ч (18 миль/ч). При активации системы Park Assist может оказаться, что обнаруженное место уже осталось позади. Чтобы обнаружить пропущенное ранее место с другой стороны автомобиля, включите указатель поворота с этой стороны.

После обнаружения подходящего места раздается короткий звуковой сигнал подтверждения, а на информационной панели появляется сообщение.

Примечание: Если система Park Assist обнаруживает, что другие автомобили находятся слишком близко для выполнения парковочного маневра, то найденное парковочное место признается неподходящим, даже если его размер достаточен для автомобиля. Водитель в любой момент может выключить систему Park Assist и попытаться выполнить парковку самостоятельно.

Если выбрана функция выезда с парковки, система оценивает пространство вокруг автомобиля. Если маневр выезда возможен, то на информационной панели появятся инструкции.

 Не выполняйте выезд с парковки, пока на информационной панели не появится сообщение **Drive forward with care** (Осторожно двигайтесь вперед).

Примечание: Функция выезда с парковки работает только в случае, когда автомобиль припаркован параллельно краю дороги. Функция выезда с парковки не сможет помочь при выезде из перпендикулярного парковочного места.

Примечание: Для правильной работы функции выезда с парковки, автомобиль должен быть припаркован в месте, где выполняются следующие условия относительно других автомобилей и объектов:

- Перед вашим автомобилем есть припаркованный автомобиль.
- Припаркованные автомобили есть перед вашим автомобилем и позади него.

При использовании любой из трех функций системы Park Assist следуйте инструкциям на информационной панели, пока маневр парковки или выезда не будет завершен.

Примечание: Если во время маневра, выполняемого системой Park Assist, скорость автомобиля превысит 5 км/ч (3 миль/ч), на информационной панели будет отображаться соответствующее предупреждение, которое не исчезнет, пока скорость автомобиля не снизится до 5 км/ч (3 миль/час). Если скорость автомобиля превысит 7 км/ч (4 мили/ч), система Park Assist отключится.

При выявлении неисправности системы подается непрерывный звуковой сигнал и на информационной панели появляется сообщение. Обратитесь к дилеру/в авторизованную мастерскую.

ОГРАНИЧЕНИЯ СИСТЕМЫ PARK ASSIST

 Система Park assist оказывает дополнительную помощь, а не снимает с водителя необходимость быть внимательным и безопасно управлять автомобилем. Водитель несет полную ответственность за безопасное выполнение маневров движения задним ходом.

Система Park assist может предоставлять неточные результаты, если:

- Размер или форма парковочного места изменились после того, как были измерены.

- Рядом с парковочным местом имеется неровный бордюр или бордюр закрыт листьями, снегом и т.д.
- Автомобиль используется для перевозки груза, выступающего за габариты автомобиля.
- На автомобиле был выполнен ремонт или модернизация, которая не была одобрена авторизованной мастерской/дилером Land Rover.
- На автомобиль установлены неодобренные колеса или шины или имеется сильный износ шин.
- Дополнительное оборудование на одном из припаркованных автомобилей находится в поднятом положении - например, безбортовая платформа, снегоочиститель или автогидроподъемник.
- Парковочное место расположено в углу или по кривой.
- Датчики грязные или покрыты налипшей землей, льдом или снегом.
- На улице туман, дождь или снег.
- Поверхность дороги неровная, например, гравий.
- Установлен фаркоп или сцепное устройство прицепа.
- Подсоединен прицеп.
Примечание: Если прицеп подсоединен к разъему, одобренному Land Rover, система помощи при парковке Park assist будет выключена.
- Обнаружено тонкое препятствие или препятствие клиновидной формы.

- Обнаружено поднимающееся и/или выступающее препятствие, например, выступ или ветви дерева.
- Обнаружено препятствие с острыми кромками или углами.

ПОИСК И УСТРАНЕНИЕ НЕИСПРАВНОСТЕЙ СИСТЕМЫ PARK ASSIST

Система Park Assist не выполняет поиск парковочного места

- Система может быть деактивирована.
- Возможно, скорость автомобиля превышает 30 км/ч (18 миль/ч).
- Датчики могут быть полностью или частично закрыты пылью, грязью, льдом или снегом.

Система Park Assist не предлагает определенное парковочное место

- Датчики могут быть полностью или частично закрыты пылью, грязью, льдом или снегом.
- С противоположной стороны автомобиля может быть недостаточно места для движения передней части автомобиля по той траектории, которая требуется для выполнения маневра.
- Автомобиль находится слишком далеко (более 1,5 м (5 футов)) от ряда припаркованных автомобилей.
- Автомобиль находится слишком близко (менее 41 см (16 дюймов)) от ряда припаркованных автомобилей.

- Автомобиль мог двигаться задним ходом. Система Park Assist выполняет поиск парковочного места, только когда автомобиль движется на передаче переднего хода (**D**).
- Угол въезда может быть неподходящим.

Система Park Assist неточно припарковала автомобиль на парковочном месте:

- Было выявлено одно или несколько ограничений для работы системы. См. **168, ОГРАНИЧЕНИЯ СИСТЕМЫ PARK ASSIST**.