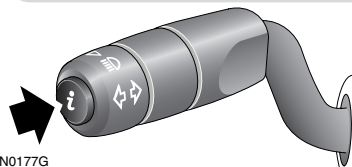
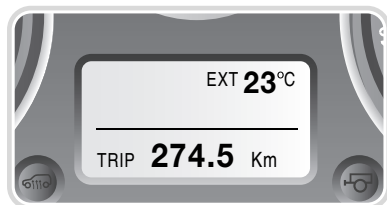


# Маршрутный компьютер

## МАРШРУТНЫЙ КОМПЬЮТЕР - ВЫБОР ФУНКЦИЙ



LAN0177G

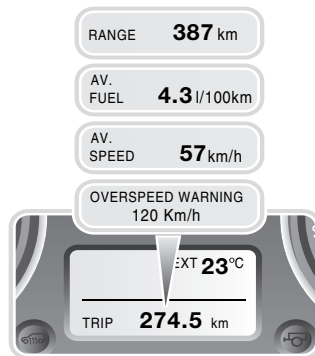
На основании пользовательских настроек маршрутный компьютер может предоставить широкий спектр информации; единицы измерения выбираются водителем. Обратитесь к разделу **АКТИВИЗАЦИЯ МЕНЮ НАСТРОЕК, 112**.

Эта система также используется для вывода на дисплей предупреждающих сообщений, генерируемых функциями самопроверки автомобиля.

В момент запуска двигателя на дисплее появляется сообщение "**SYSTEM CHECK IN PROGRESS**" ("ВЫПОЛНЯЕТСЯ ПРОВЕРКА СИСТЕМ"). После завершения этой проверки на экране появляется значение наружной температуры. Если автомобиль движется, на экране также показано расстояние поездки.

Статистическую информацию маршрутного компьютера можно вывести на дисплей, нажав на кнопку **i** на торце рычага указателей поворота.

Нажмите и удерживайте кнопку дольше двух секунд, чтобы обнулить счетчик суточного пробега и начать новый отсчет расстояния.



LAN0180G

Если нажать и быстро, не позднее чем через две секунды, отпустить кнопку, последовательно выдается следующая информация:

- Расстояние до дозаправки (с учетом количества топлива в топливном баке).
- Средний расход топлива.
- Средняя скорость.
- Операция включения/отключения функции предупреждения о превышении скорости (нажмите и удерживайте кнопку, чтобы включить или отключить функцию).
- Просмотр активных предупреждающих сообщений.
- Пустой экран маршрутного компьютера (с индикацией температуры наружного воздуха).
- Меню опций настройки.
- Расстояние, пройденное за поездку.
- Показ времени.