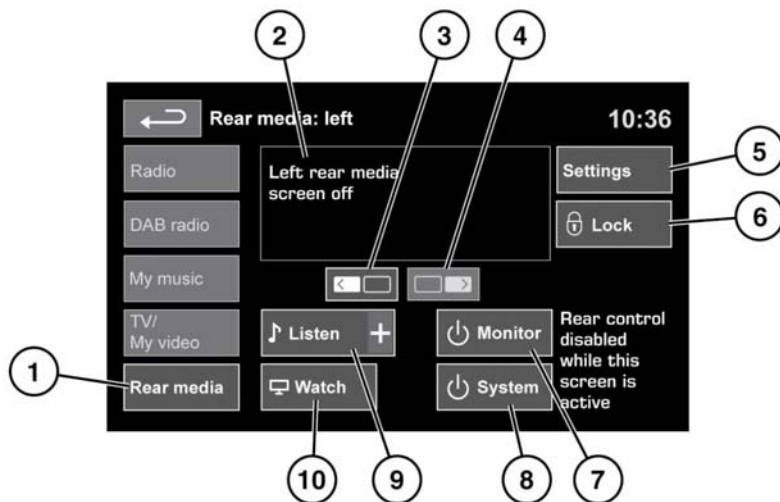


УПРАВЛЕНИЕ МУЛЬТИМЕДИЙНОЙ СИСТЕМОЙ В ЗАДНЕЙ ЧАСТИ САЛОНА ЧЕРЕЗ СЕНСОРНЫЙ ЭКРАН

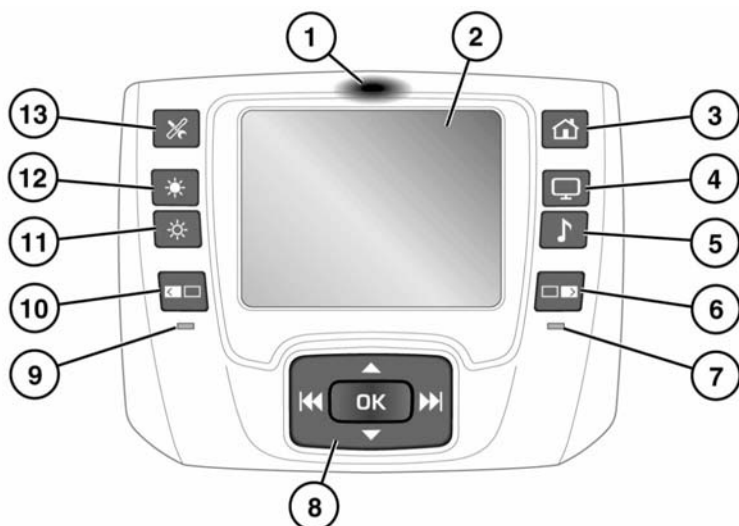


E142716

1. Выбор мультимедийной системы в задней части салона.
2. Индикация текущего источника.
3. Выбор левого экрана.
4. Выбор правого экрана.
5. Экран настройки.
6. Блокировка дистанционного управления.
7. Включение/выключение выбранного экрана.
8. Включение/выключение мультимедийной системы для пассажиров на заднем сиденье для отдельного пользователя.
9. Выбор аудиоисточника.
10. Выбор источника видеосигнала.


Примечание: Когда на сенсорный экран выводится основной экран управления мультимедийной системой в задней части салона, дистанционное управление данной системой блокируется.

ДИСТАНЦИОННОЕ УПРАВЛЕНИЕ МУЛЬТИМЕДИЙНОЙ СИСТЕМОЙ В ЗАДНЕЙ ЧАСТИ САЛОНА



E141080

Примечание: Пульт дистанционного управления мультимедийной системой для пассажиров на заднем сиденье обменивается данными посредством инфракрасных сигналов и его следует направлять на приемник на заднем экране.

1. Нажмите для отключения дистанционного управления.
 Не нажимайте на сенсорный экран для отключения дистанционного управления.
2. Сенсорный экран.
3. Главный экран.
4. Источник видеосигнала.
5. Источник аудиосигнала.
6. Выбор правого экрана.
7. Индикатор работы правого экрана. Включается при выборе правого экрана.
8. Кнопки управления перемещением курсора и выбора опций.
9. Индикатор работы левого экрана. Включается при выборе левого экрана.

10. Выбор левого экрана.
11. Уменьшение яркости сенсорного экрана.
12. Увеличение яркости сенсорного экрана.
13. Настройки сенсорного экрана.

НАСТРОЙКИ МУЛЬТИМЕДИЙНОЙ СИСТЕМЫ В ЗАДНЕЙ ЧАСТИ САЛОНА

На экране настроек мультимедийной системы для пассажиров на заднем сиденье можно включать и выключать режимы **Limousine Mode** (Режим лимузина) и **Parental Control** (Родительский контроль) и устанавливать порог **Age Warning** (Возрастные ограничения) для просмотра ТВ.

Когда включен режим **Limousine Mode** (Режим лимузина), пассажиры на заднем сиденье управляют аудиосистемой всего автомобиля с пульта дистанционного управления.

Мультимедийная система в задней части салона

Когда включен режим ТВ-просмотра **Parental Control** (Родительский контроль) и задано возрастное ограничение, на задний экран подается сообщение, если контент не соответствует возрасту.

- ⓘ Ответственность за обеспечение соответствия контента для просмотра детьми лежит на родителе или опекуне, даже если задано возрастное ограничение.

ИСПОЛЬЗОВАНИЕ RSE (мультимедийной системы в задней части салона)

Управление системой осуществляется с помощью пульта дистанционного управления. Чтобы извлечь пульт из подлокотника, надавите на пульт сверху и разблокируйте его.

- ⓘ Не пытайтесь извлечь пульт, когда он заблокирован.

Когда система активна, сенсорный экран пульта тоже активен.



E143815

Настройка и выбор параметров опций осуществляется при помощи левой/правой клавиши навигации на пульте или органов управления на переднем сенсорном экране.

Примечание: Из каждого экранного меню можно открыть экран справки. Для просмотра справки по функциям и параметрам нажмите символ вопросительного знака (?).

НАУШНИКИ

Громкость каждого комплекта наушников регулируется на самих наушниках.

ЭЛЕМЕНТ ПИТАНИЯ ПУЛЬТА ДИСТАНЦИОННОГО УПРАВЛЕНИЯ

Элемент питания пульта дистанционного управления автоматически подзаряжается, когда пульт находится в док-станции. Замена или извлечение элемента питания должны выполняться только дилером/в авторизованной мастерской Land Rover.