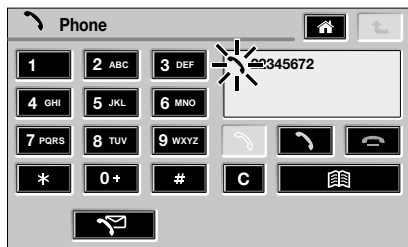
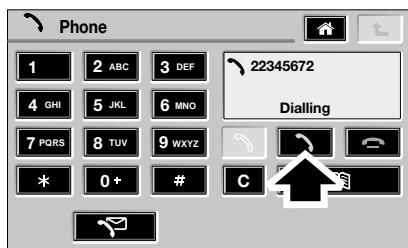
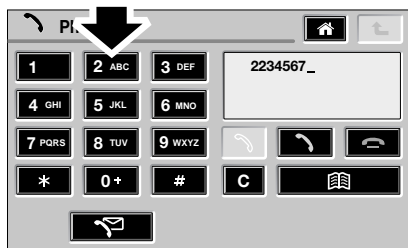


Вызов абонента

НАБОР НОМЕРА

Для исходящих вызовов предусмотрена следующая процедура.



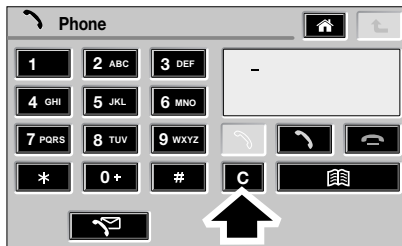
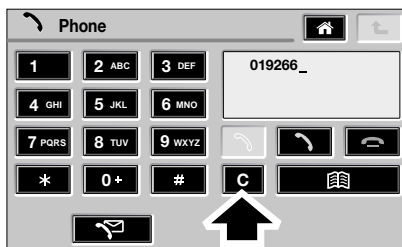
LAN1080 ENG

1. На основном дисплее телефона нажмите нужные цифровые сенсорные кнопки.
2. Нажмите сенсорную кнопку **Send** (Отправить).

3. Когда вызов активен, на информационном дисплее телефона мигает пиктограмма телефона. Раздается звонок телефона.

Исправление/удаление введенных номеров

Для исправления или удаления неправильно введенных номеров выполните описанные ниже действия.



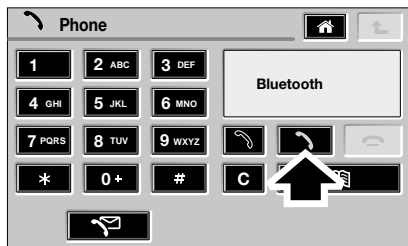
LAN1081 ENG

1. Нажмите сенсорную кнопку **C**, чтобы удалить последнюю введенную цифру.
2. Удерживайте нажатой сенсорную кнопку **C**, чтобы удалить все цифры.

Вызов абонента

Повторный набор последнего номера

Примечание: Эта функция доступна, только если телефон поддерживает передачу данных о повторном наборе последнего номера в систему автомобиля.



LAN1082 ENG

1. Нажмите сенсорную кнопку **Send** (Отправить).
2. Последний набранный номер будет выведен на дисплей и повторно набран.