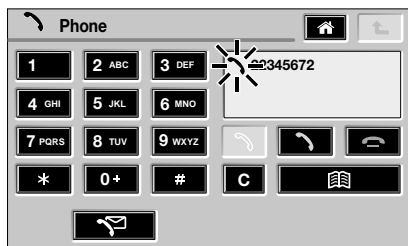
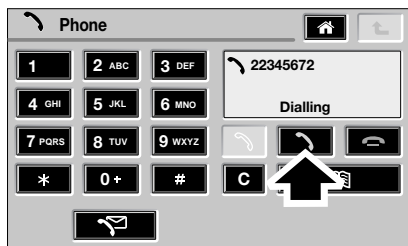
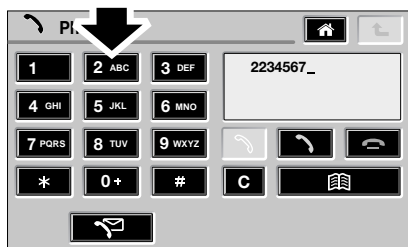


Вызов абонента

НАБОР НОМЕРА

Для исходящих вызовов предусмотрена следующая процедура.

1. На основном дисплее телефона нажмите нужные цифровые сенсорные кнопки.
2. Нажмите на сенсорную кнопку Отправить.
3. Когда вызов активен, на информационном дисплее телефона мигает пиктограмма телефона. Раздается звонок телефона.

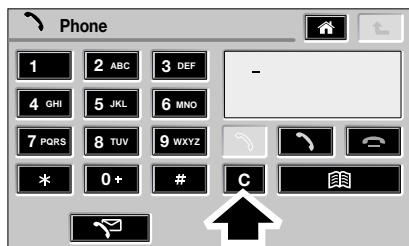
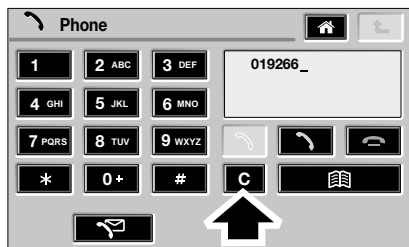


LAN1080 ENG

Вызов абонента

Исправление/удаление введенных номеров

Для исправления или удаления неправильно введенных номеров выполните описанные ниже действия.

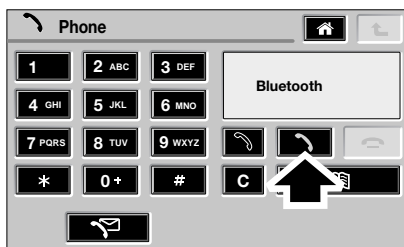


LAN1081 ENG

1. Нажмите на сенсорную кнопку **C**, чтобы удалить последнюю введенную цифру.
2. Удерживайте нажатой сенсорную кнопку **C**, чтобы удалить все цифры.

Повторный набор последнего номера

Примечание: Эта функция доступна, только если телефон поддерживает передачу данных о повторном наборе последнего номера в систему автомобиля.



LAN1082 ENG

1. Нажмите на сенсорную кнопку **Отправить**.
2. Последний набранный номер будет выведен на дисплей и повторно набран.