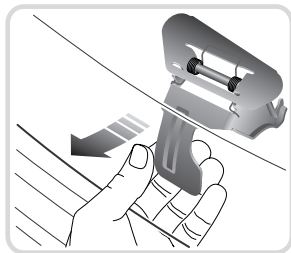
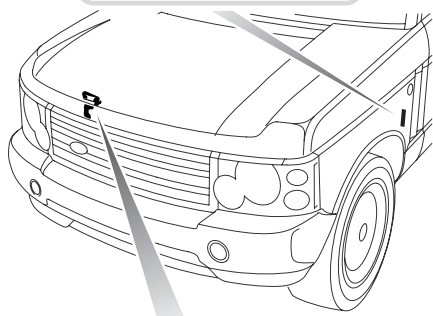
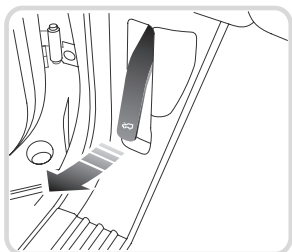


Открытие капота

ОТКРЫВАНИЕ КАПОТА



LAN0595G

1. Изнутри автомобиля со стороны водителя потяните ручку разблокировки капота (см. врезку вверху рисунка).
2. Поднимите предохранительную защелку капота (нижняя врезка), поднимите крышку капота.

Закрывание капота

ВНИМАНИЕ

Не ездите с капотом, удерживаемым только одной предохранительной защелкой.

После закрытия капота убедитесь в полной фиксации защелки, попробовав приподнять передний край капота. Он должен быть полностью неподвижен.