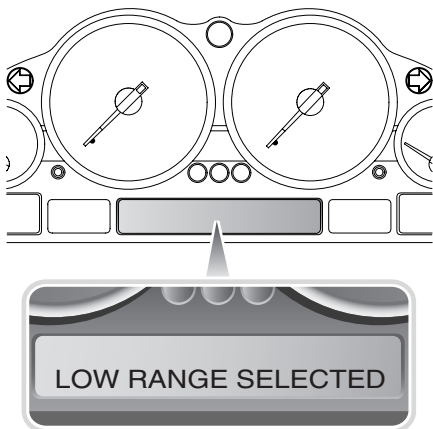


Центр сообщений

ГЛАВНЫЙ ЦЕНТР СООБЩЕНИЙ



LAN0575 ENG

На дисплей центра сообщений выводятся предупреждения для водителя и информационные сообщения. Сообщения имеют различные приоритеты и разделены на указанные ниже категории.

Сообщения появляются на дисплее в момент обнаружения неисправности, а также в момент выключения зажигания. Сообщения также можно просмотреть в течение 3 минут после извлечения ключа из замка зажигания, нажав на кнопку проверки систем.

Критические предупреждающие сообщения

Некоторые критические предупреждающие сообщения сопровождаются звуковыми предупреждениями. Когда включено зажигание, критические предупреждающие сообщения отображаются на дисплее непрерывно и не удаляются с дисплея, пока сохраняется неисправность.

Не игнорируйте такие сообщения. Немедленно примите необходимые меры. Обратитесь к разделу **ПРЕДУПРЕЖДАЮЩИЕ И ИНФОРМАЦИОННЫЕ СООБЩЕНИЯ, 120.**

Предупреждающие и информационные сообщения

Предупреждающие сообщения не являются критическими, однако требуют оперативной реакции.

Каждый показ такого сообщения на дисплее также может сопровождаться звуковым предупреждением.

Не игнорируйте такие сообщения.

Немедленно примите необходимые меры. Предупреждающие сообщения отображаются на дисплее приблизительно в течение 20 секунд.

При наличии других предупреждающих сообщений время показа на дисплее сокращается приблизительно до 2 секунд.

Информационные сообщения выдаются по мере необходимости, а также в момент включения или выключения зажигания. Если сообщение требует реакции со стороны водителя, как можно скорее примите необходимые меры.

Обратитесь к разделу

ПРЕДУПРЕЖДАЮЩИЕ И ИНФОРМАЦИОННЫЕ СООБЩЕНИЯ, 120.

Температура наружного воздуха

На дисплее главного центра сообщений также показана текущая наружная температура.

Дисплей положения рычага выбора передач

На дисплее главного центра сообщений показано, в каком положении находится рычаг выбора передач. Обратитесь к разделу

ДИСПЛЕЙ РЫЧАГА ВЫБОРА ПЕРЕДАЧ, 137.

Центр сообщений

ПРЕДУПРЕЖДАЮЩИЕ И ИНФОРМАЦИОННЫЕ СООБЩЕНИЯ

Предупреждающие и информационные сообщения выдаются в порядке важности, причем критические предупреждения являются приоритетными.

| Сообщение | Значение | Что следует предпринять? |
|---|---|--|
| CAUTION! PARK BRAKE APPLIED ("ОСТОРОЖНО! ЗАДЕЙСТВОВАН СТОЯНОЧНЫЙ ТОРМОЗ") | Запрос на задействие переключателя поступил во время движения автомобиля. | Эту функцию следует использовать только в экстренных ситуациях. |
| CAUTION! RISK OF GROUNDING WITH SUSPENSION AT NORMAL HEIGHT ("ОСТОРОЖНО! ПРИ НОРМАЛЬНОЙ ВЫСОТЕ ПОДЪЕМА ПОДВЕСКИ АВТОМОБИЛЬ МОЖЕТ СЕсть НА ГРУНТ") | Это сообщение появляется в условиях, в которых система Terrain Response выбрала бы высоту, предусмотренную для бездорожья, но водитель вручную опускает автомобиль (или система не может поднять автомобиль). | Если возможно и уместно, вручную поднимите подвеску на высоту, предусмотренную для бездорожья. |
| CHECK ALL TYRE PRESSURES ("ПРОВЕРЬТЕ ДАВЛЕНИЕ ВО ВСЕХ ШИНАХ") | Одна или несколько шин сильно недонакачаны. | Вам следует как можно скорее остановиться, проверить шины и накачать их до рекомендуемого давления. |
| CHECK BRAKE FLUID ("ПРОВЕРЬТЕ ТОРМОЗНУЮ ЖИДКОСТЬ") | Чрезмерно низкий уровень рабочей жидкости. | Остановите автомобиль на ближайшем безопасном участке дороги и долейте тормозную жидкость. Обслуживающий вас дилер/авторизованное ремонтное предприятие компании Land Rover должны проверить наличие протечек. |

Центр сообщений

| Сообщение | Значение | Что следует предпринять? |
|---|--|---|
| CHECK BRAKE PADS ("ПРОВЕРЬТЕ ТОРМОЗНЫЕ КОЛОДКИ") | Достигнут лимит износа тормозных колодок. | Управляйте автомобилем с осторожностью и как можно скорее обратитесь к обслуживающему вас дилеру/на авторизованное ремонтное предприятие компании Land Rover. |
| CHECK CONTROL OK ("ПРОВЕРКА СИСТЕМ ВЫПОЛНЕНА УСПЕШНО") | Диагностическая система не выявила какие-либо неисправности систем автомобиля. | Никакие действия не требуются. |
| CHECK COOLANT LEVEL ("ПРОВЕРЬТЕ УРОВЕНЬ ОХЛАЖДАЮЩЕЙ ЖИДКОСТИ") | Чрезмерно низкий уровень охлаждающей жидкости. | Как можно скорее остановите автомобиль, проверьте уровень охлаждающей жидкости и долийте предписанную смесь антифриза и воды. Если проблема не устранена, обратитесь за консультацией к дилеру/на авторизованное ремонтное предприятие компании Land Rover. |
| CHECK DIP BEAM LIGHT ("ПРОВЕРЬТЕ ЛАМПУ БЛИЖНЕГО СВЕТА") | Перегорела лампа или возникла неисправность в электрической цепи. | Проверьте/замените лампу или обратитесь к обслуживающему вас дилеру/на авторизованное ремонтное предприятие компании Land Rover. |
| CHECK ENGINE OIL LEV ("ПРОВЕРЬТЕ УРОВЕНЬ МОТОРНОГО МАСЛА") | Уровень масла опустился до абсолютного минимума. | Остановите автомобиль на ближайшем безопасном участке дороги и долийте моторное масло до требуемого уровня. |

Центр сообщений

| Сообщение | Значение | Что следует предпринять? |
|---|--|---|
| CHECK FRONT FOGLIGHT ("ПРОВЕРЬТЕ ПЕРЕДНЮЮ ПРОТИВОТУМАННУЮ ФАРУ") | Перегорела лампа или возникла неисправность в электрической цепи. | Проверьте/замените лампу или обратитесь к обслуживающему вас дилеру/на авторизованное ремонтное предприятие компании Land Rover. |
| CHECK FRONT LIGHT ("ПРОВЕРЬТЕ ПЕРЕДНЮЮ ЛАМПУ") | Неисправны несколько передних ламп. | Проверьте и замените лампы. Если неисправность не устранена, обратитесь к дилеру/на авторизованное ремонтное предприятие компании Land Rover. |
| CHECK FUEL TANK CAP ("ПРОВЕРЬТЕ КРЫШКУ ТОПЛИВНОГО БАКА") (не на всех рынках) | Неправильно установлена крышка заливной горловины топливного бака. | Проверьте и затяните/правильно установите крышку. |
| CHECK MAIN BEAM LIGHT ("ПРОВЕРЬТЕ ЛАМПУ ДАЛЬНЕГО СВЕТА") | Перегорела лампа или возникла неисправность в электрической цепи. | Проверьте/замените лампу или обратитесь к обслуживающему вас дилеру/на авторизованное ремонтное предприятие компании Land Rover. |
| CHECK NUMPLATE LIGHT ("ПРОВЕРЬТЕ ЛАМПУ ОСВЕЩЕНИЯ НОМЕРНОГО ЗНАКА") | Перегорела лампа или возникла неисправность в электрической цепи. | Проверьте/замените лампу или обратитесь к обслуживающему вас дилеру/на авторизованное ремонтное предприятие компании Land Rover. |
| CHECK REAR FOGLIGHT ("ПРОВЕРЬТЕ ЗАДНИЙ ПРОТИВОТУМАННЫЙ ФОНАРЬ") | Перегорела лампа или возникла неисправность в электрической цепи. | Проверьте/замените лампу или обратитесь к обслуживающему вас дилеру/на авторизованное ремонтное предприятие компании Land Rover. |

Центр сообщений

| Сообщение | Значение | Что следует предпринять? |
|---|---|---|
| CHECK REAR LIGHT ("ПРОВЕРЬТЕ ЗАДНИЮ ЛАМПУ") | Неисправны несколько задних ламп. | Проверьте и замените лампы. Если неисправность не устранена, обратитесь к дилеру/на авторизованное ремонтное предприятие компании Land Rover. |
| CHECK SIDE LIGHT ("ПРОВЕРЬТЕ ГАБАРИТНЫЕ ОГНИ") | Перегорела лампа или возникла неисправность в электрической цепи. | Проверьте/замените лампу или обратитесь к обслуживающему вас дилеру/на авторизованное ремонтное предприятие компании Land Rover. |
| CHECK SPARE TYRE PRESSURE ("ПРОВЕРЬТЕ ДАВЛЕНИЕ В ЗАПАСНОЙ ШИНЕ") | Запасная шина сильно недокачана. | Вам следует накачать запасную шину до рекомендуемого давления. |
| CHECK TAIL LIGHT ("ПРОВЕРЬТЕ ЗАДНИЙ ФОНАРЬ") | Перегорела лампа или возникла неисправность в электрической цепи. | Проверьте/замените лампу или обратитесь к обслуживающему вас дилеру/на авторизованное ремонтное предприятие компании Land Rover. |
| CHECK TRAILER LIGHT ("ПРОВЕРЬТЕ ЛАМПУ ПРИЦЕПА") | Перегорела лампа, плохой контакт или возникла неисправность в электрической цепи. | Проверьте соединительные элементы прицепа. Проверьте/замените лампу или обратитесь к обслуживающему вас дилеру/на авторизованное ремонтное предприятие компании Land Rover. |

Центр сообщений

| Сообщение | Значение | Что следует предпринять? |
|--|---|--|
| CLOSE DOORS TO CHANGE HEIGHT ("ЗАКРОЙТЕ ДВЕРИ, ЧТОБЫ ИЗМЕНИТЬ ВЫСОТУ") | Изменение высоты пневматической подвески ограничено, поскольку открыта дверь. | Закройте все открытые двери. Снова выберите желаемый вариант высоты, если дверь оставалась открытой дольше 60 секунд. |
| COOLANT TEMPERATURE ("ТЕМПЕРАТУРА ОХЛАЖДАЮЩЕЙ ЖИДКОСТИ") | Чрезмерно высокая температура охлаждающей жидкости. | Остановите автомобиль на ближайшем безопасном участке дороги и дайте двигателю поработать на холостом ходу, пока стрелка не возвратится в среднее положение между красными и синими сегментами. Как можно скорее обратитесь к обслуживающему вас дилеру/на авторизованное ремонтное предприятие компании Land Rover. |
| DOOR OPEN ("ОТКРЫТА ДВЕРЬ") | Открыта одна из дверей (это сообщение появляется на дисплее после начала движения). | Остановите автомобиль на ближайшем безопасном участке дороги и закройте дверь. |
| DSC SWITCHED OFF ("СИСТЕМА DSC ВЫКЛЮЧЕНА") | Динамическая система курсовой устойчивости выключена водителем и не действует. | Для активизации системы нажмите на переключатель DSC. |
| EEPROM LCMC | Неисправен главный переключатель освещения. | Как можно скорее обратитесь к обслуживающему вас дилеру/на авторизованное ремонтное предприятие компании Land Rover. |

Центр сообщений

| Сообщение | Значение | Что следует предпринять? |
|--|---|---|
| ENGINE SYSTEM FAULT ("НЕИСПРАВНОСТЬ СИСТЕМЫ УПРАВЛЕНИЯ ДВИГАТЕЛЕМ") | Система управления двигателем регистрирует серьезную неисправность. Возможно ухудшение динамических характеристик. | Старайтесь не двигаться на высокой скорости. Обратитесь за консультацией к вашему дилеру/на авторизованное ремонтное предприятие компании Land Rover. |
| EXTENDED MODE ("ДОПОЛНИТЕЛЬНЫЙ РЕЖИМ ПОДВЕСКИ") | Кузов автомобиля заблокирован препятствием и будет поднят автоматически. | Никакие действия не требуются. |
| EXTERNAL TEMP X °C/F ("НАРУЖНАЯ ТЕМПЕРАТУРА X °C/F") | Наружная температура составляет не более 4 °C (39 °F). | Это сообщение указывает на наступление заморозков. Перед началом поездки следует принять меры предосторожности. Также возможен гололед на дорогах. |
| FASTEN SEAT BELTS ("ПРИСТЕГНИТЕ РЕМНИ БЕЗОПАСНОСТИ") | Неправильно пристегнут ремень безопасности сиденья водителя или переднего пассажирского сиденья. | Проверьте, какой из ремней не пристегнут, и пристегните ремень. |
| FOR MAX AC SELECT NEUTRAL ("ДЛЯ МАКСИМАЛЬНОГО КОНДИЦИОНИРОВАНИЯ ВОЗДУХА ВЫБЕРИТЕ НЕЙТРАЛЬНОЕ ПОЛОЖЕНИЕ") | Для максимального кондиционирования воздуха необходимо, чтобы была доступна максимальная мощность двигателя на холостом ходу. | Выберите в неподвижном автомобиле нейтральное положение. |

Центр сообщений

| Сообщение | Значение | Что следует предпринять? |
|---|--|--|
| <p>FRONT (REAR) LEFT (RIGHT) TYRE PRESSURE NOT MONITORED ("НЕ КОНТРОЛИРУЕТСЯ ДАВЛЕНИЕ В ПЕРЕДНЕЙ (ЗАДНЕЙ) ЛЕВОЙ (ПРАВОЙ) ШИНЕ")</p> | <p>В соответствующем положении установлена временная запасная шина. или</p> | <p>Не превышайте скорость 80 км/ч, и как можно скорее замените временную запасную шину правильно накачанной полноразмерной шиной.</p> |
| | <p>Возникла неисправность соответствующего датчика системы TPM, не разрешенное к использованию дополнительное оборудование нарушает работу системы TPM, или вы установили колесо и шину, не оснащенные датчиком.</p> | <p>Как можно скорее обратитесь за помощью к обслуживающему вас дилеру/на авторизованное ремонтное предприятие компании Land Rover.</p> |
| <p>FUEL TANK CAP LOOSE OR MISSING ("НЕ ЗАКРЫТА ИЛИ ОТСУТСТВУЕТ КРЫШКА ТОПЛИВНОГО БАКА")</p> | <p>Система обнаружила, что крышка топливного бака не установлена в правильное положение.</p> | <p>Проверьте крышку топливного бака.</p> |
| <p>GRASS GRAVEL SNOW ("ТРАВА ГРАВИЙ СНЕГ")</p> | <p>Если вы оставляете вращающийся регулятор в этом положении, активизируется выделенная подсветкой специальная программа Terrain Response.</p> | <p>Никакие действия не требуются.</p> |
| <p>HDC FAULT SYSTEM NOT AVAILABLE ("НЕИСПРАВНОСТЬ HDC. СИСТЕМА НЕ ДЕЙСТВУЕТ")</p> | <p>Возникла неисправность системы контролируемого спуска.</p> | <p>Управляйте автомобилем с осторожностью и избегайте резких спусков. Немедленно обратитесь за квалифицированной помощью.</p> |

Центр сообщений

| Сообщение | Значение | Что следует предпринять? |
|---|--|---|
| HDC NOT AVAILABLE IN THIS GEAR ("HDC НЕ ДЕЙСТВУЕТ НА ЭТОЙ ПЕРЕДАЧЕ") | Система HDC не действует, потому что выбрана неподходящая передача. Система HDC действует в полном объеме на передачах 1, R и D в диапазоне HIGH. Система действует на всех передачах в диапазоне LOW. | Если требуется активизировать систему HDC, выберите подходящую передачу. В диапазоне LOW система HDC действует на всех передачах. |
| HDC NOT AVAILABLE SPEED TOO HIGH ("HDC НЕ ДЕЙСТВУЕТ. СЛИШКОМ ВЫСОКАЯ СКОРОСТЬ") | Система HDC недоступна, превышен порог скорости. Максимальная скорость, при которой действует HDC - 50 км/ч. Максимальная скорость, при которой можно включить HDC - 80 км/ч. | Сбросьте скорость. |
| HDC NOT AVAILABLE SYSTEM COOLING ("HDC НЕ ДЕЙСТВУЕТ. СИСТЕМА ОХЛАЖДАЕТСЯ") | Система HDC выключена, пока остывают тормоза. | Не пытайтесь преодолеть крутой спуск, пока не исчезнет это сообщение. |
| HDC SWITCHED OFF ("СИСТЕМА HDC ВЫКЛЮЧЕНА") | Система HDC выключена водителем или превышено пороговое значение скорости. | Никакие действия не требуются. |
| HEADLAMP DELAY ("ЗАДЕРЖКА ВЫКЛЮЧЕНИЯ ФАР") | Вы включили функцию задержки фар. Фары будут выключены автоматически. | Никакие действия не требуются. |
| HIGH ENGINE SPEED FOR COOLING ("ВЫСОКАЯ ЧАСТОТА ВРАЩЕНИЯ ДВИГАТЕЛЯ ДЛЯ ОХЛАЖДЕНИЯ") | Частота вращения двигателя в режиме холостого хода увеличивается для улучшения охлаждения и/или кондиционирования воздуха. | Никакие действия не требуются. |

Центр сообщений

| Сообщение | Значение | Что следует предпринять? |
|--|---|--|
| KEY BATTERY LOW ("НИЗКИЙ ЗАРЯД ЭЛЕМЕНТА ПИТАНИЯ ПУЛЬТА Д/У") | Низкий заряд элемента питания пульта дистанционного управления. | Вставьте ключ в замок зажигания и запустите двигатель. Начнется подзарядка элемента питания пульта. |
| KEY IN IGNITION LOCK ("КЛЮЧ В ЗАМКЕ ЗАЖИГАНИЯ") (не на всех рынках) | Ключ не извлечен из замка зажигания и открыта дверь водителя. | Извлеките ключ из замка зажигания. |
| LIGHTS ON ("ВКЛЮЧЕНЫ ЛАМПЫ") | Ключ извлечен из замка зажигания и оставлены включенными лампы. | Переверните главный переключатель освещения в нерабочее положение, если в работе ламп нет необходимости. |
| LOW SCREENWASH ("НИЗКИЙ УРОВЕНЬ РАБОЧЕЙ ЖИДКОСТИ СТЕКЛООМЫВАТЕЛЯ") | Чрезмерно низкий уровень рабочей жидкости. | Как можно скорее долейте рабочую жидкость в бачок омывателя. |
| MUD RUTS ("ГРЯЗЬ КАНАВЫ") | Если вы оставляете вращающийся регулятор в этом положении, активизируется выделенная подсветкой специальная программа Terrain Response. | Никакие действия не требуются. |
| PARK BRAKE AUTO RELEASE UNAVAILABLE ("АВТОМАТИЧЕСКОЕ ОТПУСКАНИЕ СТОЯНОЧНОГО ТОРМОЗА НЕ ДЕЙСТВУЕТ") | Функция автоматического освобождения в момент начала движения не действует. | Освободите стояночный тормоз вручную. |

Центр сообщений

| Сообщение | Значение | Что следует предпринять? |
|--|---|---|
| PARK BRAKE BEDDING CYCLE ACTIVE ("ДЕЙСТВУЕТ ЦИКЛ ПРИРАБОТКИ СТОЯНОЧНОГО ТОРМОЗА") | Механик дал запрос на активизацию цикла приработки. | Для отмены этой функции, если она не требуется, выключите и включите зажигание. |
| PARK BRAKE FAULT ("НЕИСПРАВНОСТЬ СТОЯНОЧНОГО ТОРМОЗА") | Также включается желтая контрольная лампа. Возможно, электронный стояночный тормоз не действует. | Обратитесь за квалифицированной помощью. |
| PARK BRAKE FAULT SYSTEM NOT FUNCTIONAL ("НЕИСПРАВНОСТЬ СТОЯНОЧНОГО ТОРМОЗА. СИСТЕМА НЕ ДЕЙСТВУЕТ") | Также включается красная контрольная лампа. Электронный стояночный тормоз не действует. | Немедленно обратитесь за квалифицированной помощью. |
| PARK BRAKE OFF LIFT SWITCH TO APPLY ("СТОЯНОЧНЫЙ ТОРМОЗ НЕ ЗАДЕЙСТВОВАН. ИСПОЛЬЗУЙТЕ ПЕРЕКЛЮЧАТЕЛЬ") | Выявлена операция экстренного освобождения. | После устранения первоначальной неисправности нажмите на переключатель, чтобы восстановить работу электронного стояночного тормоза. |
| PARK LOCK FAILURE APPLY HANDBRAKE ("СБОЙ БЛОКИРОВКИ ПАРКОВКИ. ЗАДЕЙСТВУЙТЕ СТОЯНОЧНЫЙ ТОРМОЗ") | Функция блокировки положения парковки в автоматической коробке передач не действует, поскольку не выбран диапазон HIGH или LOW раздаточной коробки. | Немедленно обратитесь за квалифицированной помощью. |

Центр сообщений

| Сообщение | Значение | Что следует предпринять? |
|---|---|--|
| PRESS FOOTBRAKE AND PARK BRAKE SWITCH ("ВЫЖМИТЕ ПЕДАЛЬ ТОРМОЗА И НАЖМИТЕ НА ПЕРЕКЛЮЧАТЕЛЬ СТОЯНОЧНОГО ТОРМОЗА") | Выявлена операция освобождения переключателя без контакта с педалью тормоза. | Выполните инструкции для разблокировки вручную. |
| REDUCED ENGINE PERFORMANCE ("ПОНИЖЕННЫЕ ДИНАМИЧЕСКИЕ ХАРАКТЕРИСТИКИ ДВИГАТЕЛЯ") | Система управления двигателем регистрирует серьезную неисправность. Возможно ухудшение динамических характеристик двигателя. | Избегайте высокой частоты вращения двигателя. Обратитесь за консультацией к вашему дилеру/на авторизованное ремонтное предприятие компании Land Rover. |
| RESET HEIGHT IF CLEAR OF OBSTACLE ("ПЕРЕУСТАНОВИТЕ ВЫСОТУ, ЕСЛИ ПРЕПЯТВИЕ ПРЕОДОЛЕНО") | Подвеска остается приподнятой (сохраняется дополнительный режим). | Проверьте, объехал ли автомобиль препятствие. Если да, нажмите на переключатель, чтобы выйти из дополнительного режима. |
| ROCK CRAWL ("МЕДЛЕННОЕ ДВИЖЕНИЕ ПО КАМНЯМ") | Если вы оставляете вращающийся регулятор в этом положении, активизируется выделенная подсветкой специальная программа Terrain Response. | Никакие действия не требуются. |
| SAND ("ПЕСОК") | Если вы оставляете вращающийся регулятор в этом положении, активизируется выделенная подсветкой специальная программа Terrain Response. | Никакие действия не требуются. |

Центр сообщений

| Сообщение | Значение | Что следует предпринять? |
|--|---|---|
| SELECT NEUTRAL FOR RANGE CHANGE ("ВЫБЕРИТЕ НЕЙТРАЛЬНОЕ ПОЛОЖЕНИЕ, ЧТОБЫ ИЗМЕНИТЬ ДИАПАЗОН") | Изменение диапазона невозможно, если не выбрано нейтральное положение коробки передач. | Выберите нейтральное положение. |
| SLOW DOWN OR VEHICLE WILL RAISE (LOWER) ("СБРОСЬТЕ СКОРОСТЬ, ИЛИ АВТОМОБИЛЬ ПОДНИМЕТСЯ (ОПУСТИТСЯ)") | Если скорость увеличится, автомобиль автоматически поднимется на нормальную высоту из положения фиксированной пониженной высоты (или опустится до нормальной высоты из положения, предусмотренного для бездорожья). | Сбросьте скорость, если изменение высоты неприемлемо. |
| SPECIAL PROGRAMS OFF ("СПЕЦИАЛЬНЫЕ ПРОГРАММЫ ВЫКЛЮЧЕНЫ") | Вы отключили специальную программу системы Terrain Response, активизирована общая программа. | Никакие действия не требуются. |
| SPEED LIMIT ("ОГРАНИЧЕНИЕ СКОРОСТИ") | Превышено заданное максимальное ограничение скорости. | Сбросьте скорость в соответствии с заданным ограничением. |
| SPEED TOO HIGH TO CHANGE HEIGHT ("СЛИШКОМ ВЫСОКАЯ СКОРОСТЬ ДЛЯ ИЗМЕНЕНИЯ ВЫСОТЫ ПОДВЕСКИ") | Изменение высоты запрашивается, но не допускается (например, если скорость слишком высокая для подъема на высоту для бездорожья). | Сбросьте скорость, чтобы стало возможно изменение высоты. |

Центр сообщений

| Сообщение | Значение | Что следует предпринять? |
|---|--|---|
| SPEED TOO HIGH FOR RANGE CHANGE ("СЛИШКОМ ВЫСОКАЯ СКОРОСТЬ ДЛЯ ИЗМЕНЕНИЯ ДИАПАЗОНА") | Водитель дает команду изменения диапазона при чрезмерно высокой скорости движения автомобиля. | Сбросьте скорость до 40 км/ч. |
| STOP! ENGINE OIL PRESS ("ОСТАНОВИТЕСЬ! ДАВЛЕНИЕ МОТОРНОГО МАСЛА") | Чрезмерно низкое давление моторного масла. | Остановите автомобиль на ближайшем безопасном участке дороги и выключите двигатель. Проверьте уровень масла и, если необходимо, долейте масло. Если уровень масла в норме, перед возобновлением поездок обратитесь к обслуживающему вас дилеру/на авторизованное ремонтное предприятие компании Land Rover. |
| SUSPENSION FAULT ("НЕИСПРАВНОСТЬ ПОДВЕСКИ") | Выявлена неисправность в системе пневматической подвески. | При первой удобной возможности обратитесь к дилеру/на авторизованное ремонтное предприятие компании Land Rover. |
| SUSPENSION FAULT MAX SPEED 30 MPH (50 KM/H) ("НЕИСПРАВНОСТЬ ПОДВЕСКИ. МАКС.СКОРОСТЬ 30 МИЛЬ/Ч [50 КМ/Ч]") | Выявлена значительная неисправность в системе пневматической подвески. Система не в состоянии правильно контролировать высоту. | Пока неисправность не устранена, избегайте высоких скоростей. |

Центр сообщений

| Сообщение | Значение | Что следует предпринять? |
|---|---|---|
| SUSPENSION FAULT NORMAL HEIGHT ONLY ("НЕИСПРАВНОСТЬ ПОДВЕСКИ. ПОДДЕРЖИВАЕТСЯ ТОЛЬКО НОРМАЛЬНАЯ ВЫСОТА") | Выявлена неисправность в системе пневматической подвески. Доступна только нормальная высота. | При первой удобной возможности обратитесь к дилеру/на авторизованное ремонтное предприятие компании Land Rover. |
| SUSPENSION LOCKED AT ACCESS HEIGHT ("ПОДВЕСКА ЗАБЛОКИРОВАНА НА ПОНИЖЕННОЙ ВЫСОТЕ") | Выбран режим медленного движения, подвеска заблокирована. | Никакие действия не требуются. |
| SUSPENSION LOWERED ("ПОДВЕСКА ОПУЩЕНА") | Автомобиль опустился на пониженную высоту из-за неисправности другой системы автомобиля. | Проверьте наличие неисправностей в системах и примите необходимые меры. |
| SUSPENSION WILL LIFT WHEN SYSTEM COOLED ("ПОДВЕСКА ПОДНИМЕТСЯ ПОСЛЕ ОСТЫВАНИЯ СИСТЕМЫ") | Компрессор пневматической подвески остывает. Подъем возобновится после остывания компрессора. | Дождитесь выполнения операций подъема в системе подвески. |
| TAILGATE OPEN ("ОТКРЫТА ЗАДНЯЯ ДВЕРЬ БАГАЖНОГО ОТДЕЛЕНИЯ") | В момент троганья автомобиля в самом начале поездки открыта задняя дверь багажного отделения. | Остановите автомобиль на ближайшем безопасном участке дороги и закройте заднюю дверь багажного отделения. |
| TRANSMISSION FAULT ("НЕИСПРАВНОСТЬ КОРОБКИ ПЕРЕДАЧ") | Выявлена неисправность в автоматической коробке передач. | При первой удобной возможности обратитесь к дилеру/на авторизованное ремонтное предприятие компании Land Rover. |

Центр сообщений

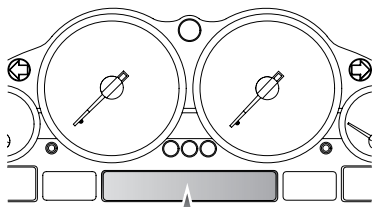
| Сообщение | Значение | Что следует предпринять? |
|---|---|--|
| TRANSMISSION FAULT AND OVERHEAT ("НЕИСПРАВНОСТЬ И ПЕРЕГРЕВ КОРОБКИ ПЕРЕДАЧ") | Возникла неисправность автоматической коробки передач и присутствует чрезмерно высокая температура. | Сбросьте скорость. При первой удобной возможности обратитесь к дилеру/на авторизованное ремонтное предприятие компании Land Rover. |
| TRANSMISSION FAULT LIMITED GEARS ONLY ("НЕИСПРАВНОСТЬ КОРОБКИ ПЕРЕДАЧ. ДОСТУПНЫ НЕ ВСЕ ПЕРЕДАЧИ") | Выявлена неисправность в автоматической коробке передач, которая может повлиять на ее работу. | Сбросьте скорость. При первой удобной возможности обратитесь к дилеру/на авторизованное ремонтное предприятие компании Land Rover. |
| TRANSMISSION FAULT TRACTION REDUCED ("НЕИСПРАВНОСТЬ КОРОБКИ ПЕРЕДАЧ. ТЯГОВОЕ УСИЛИЕ ПОНИЖЕНО") | Возникла неисправность системы управления раздаточной коробкой. | Сбросьте скорость и как можно скорее обратитесь за помощью. Примечание: <i>Возможности автомобиля на бездорожье будут ограничены.</i> |
| TRANSMISSION OVERHEAT SLOW DOWN ("ПЕРЕГРЕВ КОРОБКИ ПЕРЕДАЧ. СБРОСЬТЕ СКОРОСТЬ") | Имеет место перегрев центрального дифференциала. | Сбросьте скорость и дайте дифференциалу остыть. |
| TRANSMISSION RANGE CHANGE NOT AVAILABLE ("ИЗМЕНЕНИЕ ДИАПАЗОНА КОРОБКИ ПЕРЕДАЧ НЕДОСТУПНО") | Возникла неисправность, которая не позволяет изменить диапазон раздаточной коробки. | Сбросьте скорость и как можно скорее обратитесь за помощью. |

Центр сообщений

| Сообщение | Значение | Что следует предпринять? |
|---|---|--|
| TYRE MONITORING SYSTEM FAULT ("НЕИСПРАВНОСТЬ СИСТЕМЫ КОНТРОЛЯ ДАВЛЕНИЯ В ШИНАХ") | Установлены колеса и шины, не оснащенные датчиками системы TPM. | Следует как можно скорее установить на колеса и шины датчики системы TPM. |
| | Возникла неисправность датчиков системы TPM, не разрешенное к использованию дополнительное оборудование нарушает работу системы TPM, или выявлена неисправность общего характера в системе TPM. | Как можно скорее обратитесь за помощью к обслуживающему вас дилеру/на авторизованное ремонтное предприятие компании Land Rover. |
| TYRE PRESSURES LOW FOR SPEED ("ДАВЛЕНИЕ В ШИНАХ СЛИШКОМ НИЗКОЕ ДЛЯ СКОРОСТНОГО ДВИЖЕНИЯ") | Давление в шинах не подходит для высокоскоростного движения. | Сбросьте скорость. Перед движением на высокой скорости доведите давление в шинах до предписанного уровня. |
| VEHICLE LIFTING SLOWLY ("АВТОМОБИЛЬ МЕДЛЕННО ПОДНИМАЕТСЯ") | Автомобиль поднимается медленно, только за счет усилия компрессора, поскольку бачок пуст. | Никакие действия не требуются. |
| WATER IN FUEL VISIT DEALER ("ВОДА В ТОПЛИВЕ. ОБРАТИТЕСЬ К ДИЛЕРУ") | В сепараторе топливного фильтра скопилось слишком большое количество конденсата. | Требуется очистить фильтр. Как можно скорее обратитесь за помощью к обслуживающему вас дилеру/на авторизованное ремонтное предприятие компании Land Rover. |

Центр сообщений

ИНДИКАТОР ИНТЕРВАЛОВ ОБСЛУЖИВАНИЯ



INSPECTION 08 . 2007

OIL SERVICE 342 km

LAN0573

Когда зажигание установлено в положение I, на дисплее центра сообщений появляется обратный отсчет срока очередного обслуживания автомобиля. Знак минус перед величиной пробега показывает, что срок обслуживания уже наступил. В этом случае указан пробег автомобиля после наступления срока обслуживания.

Примерно через пять секунд восстанавливается нормальная работа дисплея.

Обратный отсчет пробега контролирует система управления двигателем. Величина пробега корректируется с учетом стиля управления и условий эксплуатации автомобиля и показывает, когда необходимо очередное обслуживание.

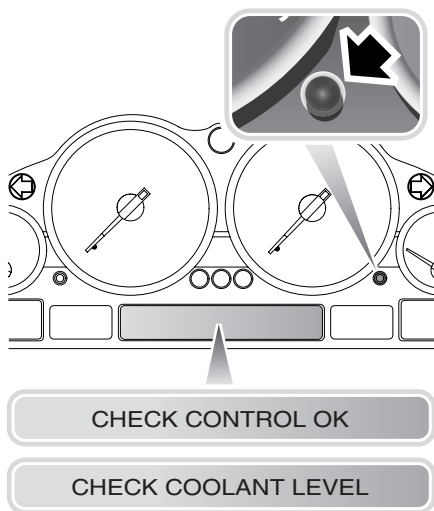
Примечание: После каждого обслуживания дилер/авторизованное ремонтное предприятие компании Land Rover переустанавливает дисплей пробега, после чего начинается новый отсчет срока обслуживания.

Если до истечения пяти секунд нажата кнопка проверки систем (см. раздел **ЩИТОК ПРИБОРОВ, 106**), вместо обратного отсчета отображается срок, к которому следует пройти очередное обслуживание (в формате "месяц/год", например, 12,06 = декабрь 2006 года). Эта информация тоже отображается в течение пяти секунд.

Если календарный срок обслуживания/осмотра наступает до того, как завершится обратный отсчет пробега, сообщение **OIL SERVICE INSPECTION** появляется на дисплее на пять секунд в начале каждого цикла зажигания, показывая, что водителю следует уточнить график обслуживания.

Центр сообщений


Кнопка проверки систем



LAN0572 ENG

Если нет действующих сообщений, после первого нажатия на кнопку проверки систем появляется сообщение о нормальном прохождении проверки **CHECK CONTROL OK**. Если есть действующие сообщения, они прокручиваются при каждом нажатии на кнопку.

ДИСПЛЕЙ РЫЧАГА ВЫБОРА ПЕРЕДАЧ

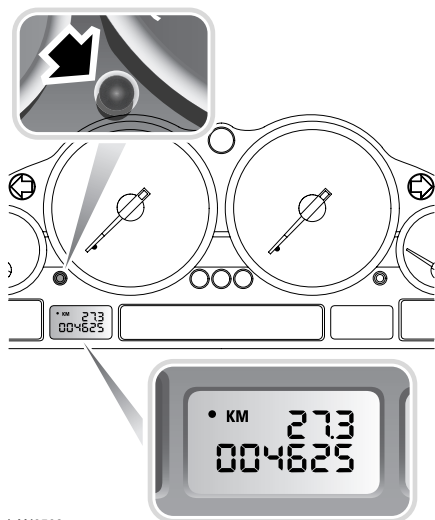


LAN0571G

Здесь показано текущее положение рычага выбора передач (**P, R, N, D** или **S**). Кроме этого, на дисплее отображается выбранная передача, когда коробка передач работает в ручном режиме (**6, 5, 4, 3, 2** или **1**).

Центр сообщений

СЧЕТЧИК СУТОЧНОГО ПРОБЕГА



LAN0569

В положении II переключателя зажигания на дисплее отображается общее расстояние, пройденное автомобилем, а также расстояние, пройденное за последнюю поездку. На некоторых рынках, используя сенсорный экран, можно выбрать режим показа значений в милях или в километрах. Обратитесь к разделу **Изменение единиц измерения, 409**.

Для обнуления дисплея счетчика суточного пробега нажмите и отпустите кнопку обнуления.