



ЗАПУСК ДВИГАТЕЛЯ

 Не запускайте двигатель и не оставляйте его работающим, если автомобиль находится в замкнутом пространстве. Выхлопные газы токсичны и при вдыхании могут привести к потере сознания и гибели.

 Если двигатель не удается запустить, не продолжайте попытки запуска, поскольку это приведет к разрядке аккумуляторной батареи. Кроме того, это может привести к повреждению каталитического нейтрализатора из-за прохождения несгоревшего топлива через выхлопную систему.

Примечание: Электронный ключ не будет обнаружен, если он находится внутри какого-либо металлического предмета или экранирован каким-либо устройством, оснащенным жидкокристаллическим дисплеем с подсветкой, например, смартфоном, ноутбуком (в том числе, когда он находится в сумке для ноутбука), игровой консолью и т.д. Держите электронный ключ вдали от этих предметов при попытке доступа без ключа или запуска без ключа.

Чтобы запустить двигатель:

1. Убедитесь, что в автомобиле находится действующий электронный ключ.
2. Убедитесь, что селектор передач находится в положении стоянки (P) или в нейтральном положении (N).

3. Автоматическая коробка передач: уверенно нажмите на педаль тормоза.
Механическая коробка передач: уверенно нажмите на педаль сцепления.
4. Нажмите и отпустите кнопку **START/STOP**.

Примечание: В холодное время года задержка перед запуском дизельного двигателя увеличивается, так как увеличивается время работы свечей предпускового подогрева. Продолжайте удерживать педаль тормоза нажатой во время этой задержки.


Когда двигатель заработает, педаль тормоза можно отпустить, если это безопасно.

ВЫКЛЮЧЕНИЕ ДВИГАТЕЛЯ

Во время стоянки автомобиля:

1. Убедитесь, что на автомобиле с АКПП выбрано положение парковки (P), а на автомобиле с МКПП включена нейтраль. Включите электрический стояночный тормоз (EPB).
2. Нажмите и отпустите кнопку **START/STOP**.

Во время движения автомобиля:

 Не рекомендуется выключать двигатель на ходу. Однако если возникает ситуация, когда требуется срочно выключить двигатель, выполните следующее:

1. Нажмите и удерживайте кнопку **START/STOP** в течение двух секунд, или

2. Дважды нажмите кнопку **START/STOP** в течение двух секунд.

ВКЛЮЧЕНИЕ ЗАЖИГАНИЯ



E145741

Чтобы включить зажигание без запуска двигателя:

1. Убедитесь, что в автомобиле находится действующий электронный ключ.
2. Нажмите кнопку **START/STOP** и удерживайте ее нажатой, пока не загорятся сигнализаторы.
3. Для выключения нажмите кнопку **START/STOP** еще раз.



Для запуска двигателя на автомобиле с автоматической или механической коробкой передач нажмите педаль тормоза или сцепления соответственно, удерживая кнопку **START/STOP**.

ЗАПУСК ДВИГАТЕЛЯ ВО ВРЕМЯ ДВИЖЕНИЯ НАКАТОМ

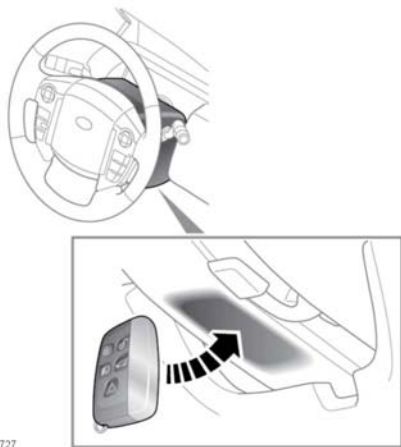
Для запуска двигателя во время движения накатом переведите селектор коробки передач в положение **N** (Нейтраль) и нажмите кнопку **START/STOP**.

РЕЗЕРВНАЯ ПРОЦЕДУРА ЗАПУСКА БЕЗ КЛЮЧА

Если дверь автомобиля была открыта резервным механическим ключом, или если автомобиль не обнаруживает электронный ключ, необходимо использовать резервную процедуру запуска без ключа, чтобы выключить сигнализацию и завести двигатель.

Резервная процедура запуска без ключа может использоваться, только если на информационной панели водителя отображается сообщение **Smart Key Not Found - Refer to Handbook** (Электронный ключ не найден. См. Руководство).

Запуск двигателя



E145727

1. Установите электронный ключ под кожухом рулевой колонки кнопками вниз.
2. Автоматическая коробка передач:
уверенно нажмите на педаль тормоза.
Механическая коробка передач:
уверенно нажмите на педаль сцепления.
3. Нажмите и отпустите кнопку **START/STOP**.

Когда двигатель заработает, педаль тормоза можно отпустить, если это безопасно.

Если электронный ключ не обнаруживается, или двигатель не удается запустить, обратитесь к дилеру/в авторизованную мастерскую компании.