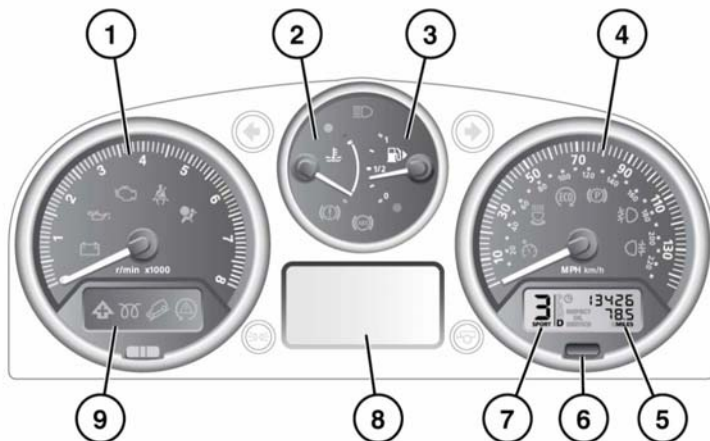



ЩИТОК ПРИБОРОВ



E137809


1. Тахометр.
2. Указатель температуры

 Движение с перегретым двигателем может серьезно повредить его.

Если стрелка заходит в красный сектор, двигатель перегрет. Остановите автомобиль на ближайшем безопасном участке дороги и дайте двигателю поработать на холостых оборотах, пока температура не понизится. Если после нескольких минут температура не снижается, выключите двигатель и дайте ему остыть. Если проблема не устраняется, немедленно обратитесь к квалифицированным специалистам.

Примечание: В случае перегрева двигателя может появиться заметное снижение мощности двигателя, а кондиционер может выключиться. Это нормальные явления, призванные уменьшить нагрузку на двигатель для его охлаждения.

3. Указатель уровня топлива.

 Не допускайте полной выработки топлива. В результате возникнут пропуски зажигания, которые могут серьезно повредить каталитический нейтрализатор.

Если горит желтая сигнальная лампа низкого уровня топлива, автомобиль необходимо заправить как можно скорее. Приблизительное расстояние, которое можно преодолеть с имеющимся запасом топлива, можно просмотреть с помощью маршрутного компьютера.

В напоминание о расположении топливноналивной горловины, рядом с символом топливного насоса находится стрелка, показывающая соответствующую сторону автомобиля.

4. Спидометр.
5. Указатель общего пробега (одометр) и счетчик пробега за поездку.
6. Кнопка обнуления счетчика пробега.
7. Индикатор, показывающий включенную передачу.
8. Информационная панель.
9. Панель предупреждающих индикаторов.