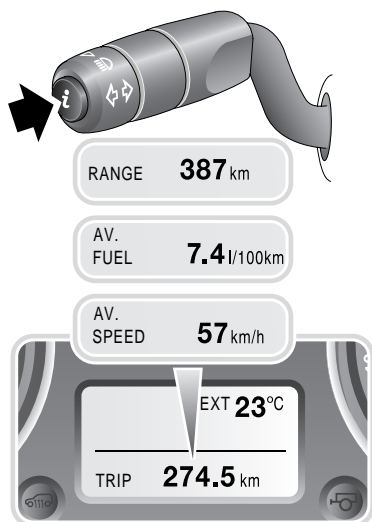


Информационные дисплеи

МАРШРУТНЫЙ КОМПЬЮТЕР



Кратковременное нажатие (до двух секунд) или серия таких нажатий кнопки **i** переключает показания маршрутного компьютера.

Доступны следующие параметры:


- Приблизительное максимальное расстояние для имеющегося количества топлива.
- Средний расход топлива.
- Средняя скорость движения.
- Обзор активных предупреждений.
- Пустой экран маршрутного компьютера (отображает наружную температуру).
- Пройденный путь.

Для обнуления показаний маршрутного компьютера нажмите и удерживайте в течение двух секунд кнопку **i**.

Для обнуления индикатора расхода топлива нажмите и удерживайте кнопку **i**, пока значение не будет удалено с экрана.

ИНФОРМАЦИОННЫЕ СООБЩЕНИЯ

Главная информационная панель




Главная информационная панель используется для передачи водителю информации, предупреждений и критических предупреждений.

Информационные дисплеи

Критические предупреждения


ВНИМАНИЕ!

 Не игнорируйте предупреждения, немедленно принимайте соответствующие меры. Несоблюдение этого правила может привести к серьезному повреждению автомобиля.

Критические предупреждения сопровождаются звуковым сигналом, а текст сообщения может сопровождаться символом справочника. Эти сообщения отображаются на дисплее постоянно, пока включено зажигание.

Предупреждения и информационные сообщения

ВНИМАНИЕ!

 Не игнорируйте предупреждения, принимайте соответствующие меры как можно быстрее. Несоблюдение этого правила может привести к серьезному повреждению автомобиля.

При отображении предупреждения сопровождаются звуковым сигналом. Эти сообщения отображаются в течение приблизительно двадцати секунд. Предупреждения появляются по мере необходимости, а также при включении и выключении зажигания.

Если отображается символ **i**, значит текущие предупреждения находятся в ожидании просмотра. Для просмотра предупреждений нажимайте кнопку **i**, пока не появится список сообщений. Затем на информационной панели будут последовательно выводиться сообщения, пока кнопка **i** не будет нажата повторно.

Примечание: Сообщения отображаются в порядке значимости, при этом критические предупреждения имеют высший приоритет.

Сообщения

Информация по отдельным сообщениям, их значению и требуемым действиям приведена в соответствующем разделе данного руководства.