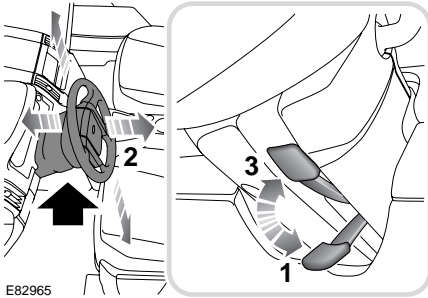


Рулевое колесо

РЕГУЛИРОВКА ПОЛОЖЕНИЯ РУЛЕВОГО КОЛЕСА



Для регулировки положения рулевого колеса:

1. Разблокируйте фиксирующий механизм, опустив рычаг блокировки вниз.
2. Установите рулевое колесо в нужное положение.
3. Переведите рычаг блокировки в верхнее положение и убедитесь в его фиксации в этом положении.

ПРЕДУПРЕЖДЕНИЯ



Запрещается регулировать положение рулевого колеса во время движения автомобиля.

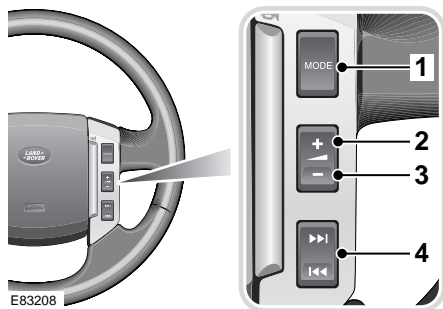
Это приводит к частичной потере управления автомобилем и могут вызвать непреднамеренный поворот рулевого колеса.



После регулировки положения рулевого колеса убедитесь в том, что блокирующий рычаг вернулся в крайнее верхнее положение. В противном случае произойдет частичная потеря управления автомобилем и может произойти непреднамеренный поворот рулевого колеса.

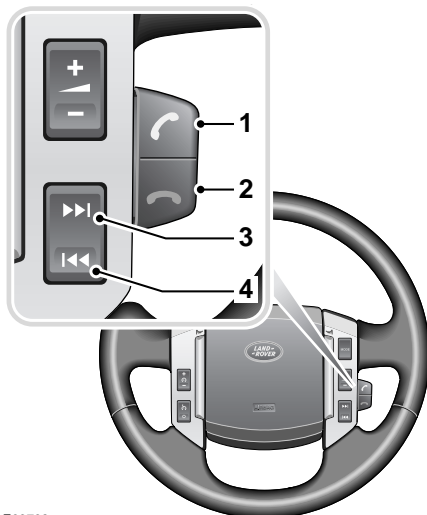
Рулевое колесо

УПРАВЛЕНИЕ АУДИОСИСТЕМОЙ



1. Нажмите для переключения между режимами Radio, CD или AUX.
2. Нажмите для увеличения громкости.
3. Нажмите для уменьшения громкости.
4. Нажмите и отпустите для переключения между настроенными радиостанциями и смены дорожек компакт-диска. Нажмите для поиска вперед или назад следующей или предыдущей радиостанции/дорожки CD.

Управление аудиосистемой при помощи кнопок телефона



E83782

Когда телефонная система отключена, органы управления телефоном на рулевом колесе можно использовать для управления аудиосистемой.

1. Используется для управления меню. Нажмите для входа в меню или для подтверждения выбора.
2. Используется для управления выходом. Нажмите для возврата к предыдущему экрану или меню.
3. Действует как прокрутка вперед ручки регулировки. Нажмите для пролистывания вперед пунктов меню.
4. Действует как прокрутка назад ручки регулировки. Нажмите для пролистывания назад пунктов меню.