





## ВАЖНАЯ ИНФОРМАЦИЯ

-  Не держите ногу на педали тормоза во время движения автомобиля.
-  Не допускайте движения автомобиля накатом с выключенным двигателем. Двигатель должен работать для обеспечения эффективной работы усилителя тормозов. Тормоза сохраняют работоспособность и при выключенном двигателе, но нажатие на педаль тормоза потребует значительно большего усилия.
-  Если загорелся красный сигнализатор тормозной системы, как можно быстрее остановите автомобиль, соблюдая меры предосторожности, и обратитесь за квалифицированной помощью.
-  Не размещайте под педалью тормоза коврики, не разрешенные компанией, а также любые предметы, которые могут помешать движению педали. Это приведет к ограничению хода педали и снижению эффективности тормозов.

Сильный дождь или водные препятствия могут негативно сказаться на эффективности тормозов. В таких условиях для просушки тормозов рекомендуется прерывисто нажимать на педаль тормоза с небольшим усилием.

## КРУТЫЕ СКЛОНЫ

Если автомобиль стоит неподвижно на крутом и скользком склоне, он может начать соскальзывать даже при включенных тормозах. Это происходит потому, что из-за отсутствия вращения колес антиблокировочная система тормозов (ABS) не способна определить движение автомобиля.

В данной ситуации кратковременно отпустите педаль тормоза, дав колесам слегка провернуться, и затем снова нажмите на педаль, чтобы сработала система ABS.

## СИСТЕМА ПОМОЩИ ПРИ ЭКСТРЕННОМ ТОРМОЖЕНИИ (EBA)

Если водитель резко нажимает педаль тормоза, система EBA автоматически увеличивает тормозное усилие до максимума, чтобы обеспечить максимально быструю остановку автомобиля. Если водитель нажимает педаль тормоза медленно, но условия движения заставляют антиблокировочную систему (ABS) воздействовать на передние колеса, система EBA увеличивает тормозное усилие, чтобы система ABS начала действовать на задние колеса.

Система EBA прекращает работу, как только отпускается педаль тормоза.

Сигнализатор тормозов янтарного цвета включается на непродолжительное время при включении зажигания. См.

**51, ТОРМОЗНАЯ СИСТЕМА (ЯНТАРНЫЙ СИГНАЛИЗАТОР).**

На неисправность в системе EBA указывает постоянное включение сигнализатора янтарного цвета и появление соответствующего предупреждения. Ведите автомобиль с осторожностью, избегая резкого торможения, и обратитесь за квалифицированной помощью.

## ЭЛЕКТРОННАЯ СИСТЕМА РАСПРЕДЕЛЕНИЯ ТОРМОЗНЫХ УСИЛИЙ (EBD)

Система EBD управляет распределением тормозных усилий, действующих на передние и задние колеса, обеспечивая максимальную эффективность торможения.

Если автомобиль не загружен (например, в автомобиле только водитель), система EBD снижает тормозное усилие, действующее на задние колеса. Если автомобиль сильно загружен, система EBD увеличивает тормозное усилие, прилагаемое к задним колесам.

Сигнализатор тормозов красного цвета включается на непродолжительное время при включении зажигания. См.

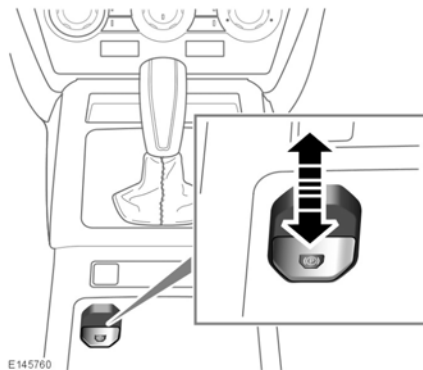
### 50, ТОРМОЗНАЯ СИСТЕМА (КРАСНЫЙ СИГНАЛИЗАТОР).

На неисправность в системе EBD указывает постоянное включение сигнализатора красного цвета и появление соответствующего предупреждающего сообщения. Осторожно остановите автомобиль в безопасном месте и обратитесь за квалифицированной помощью.

## ЭЛЕКТРИЧЕСКИЙ СТОЯНОЧНЫЙ ТОРМОЗ (EPB)

- ⓘ Электрический стояночный тормоз (EPB) воздействует на задние колеса, поэтому надежность парковки зависит от твердости и прочности поверхности, на которой стоят задние колеса.
- ⓘ Если задние колеса были погружены в жидкую грязь или воду, не полагайтесь на эффективную работу электрического стояночного тормоза (EPB).

**Примечание:** После вождения в сложных внедорожных условиях (таких как болотистая местность, глубокая грязь и т. п.) требуется дополнительное обслуживание и регулировка EPB. Обратитесь к дилеру/в авторизованную мастерскую.



E145760

Включив зажигание, нажмите на педаль тормоза и нажмите переключатель EPB. EPB будет выключен.

На неподвижном автомобиле потяните переключатель EPB вверх и отпустите, чтобы включить электрический стояночный тормоз. При этом загорится сигнализатор стояночного тормоза (см. **50, СТОЯНОЧНЫЙ ТОРМОЗ (КРАСНЫЙ СИГНАЛИЗАТОР)**), указывая на то, что EPB включен.

Если включить EPB, когда автомобиль движется со скоростью менее 3 км/ч (2 миль/ч), автомобиль резко остановится. Стоп-сигналы не загорятся.

На автомобилях с механической коробкой передач EPB включится автоматически при выключении зажигания и падении скорости движения ниже 3 км/ч (2 миль/ч). Чтобы не допустить автоматического включения, остановите автомобиль, нажмите и удерживайте переключатель EPB в выключенном положении. В течение пяти секунд выключите зажигание и удерживайте переключатель EPB еще две секунды.

На автомобилях с АКПП необходимо включить EPB вручную.



Движение с включенным EPB или многократное использование EPB для замедления автомобиля может привести к значительным повреждениям тормозной системы.

Если в аварийной ситуации при движении автомобиля со скоростью более 3 км/ч (2 мили/ч) потянуть вверх переключатель EPB и удерживать его в таком положении, автомобиль будет постепенно замедляться. При этом загорается сигнализатор тормозной системы, подается звуковой сигнал, и на информационной панели появляется предупреждающее сообщение. Загорятся стоп-сигналы.

Если автомобиль неподвижен, EPB включен и АКПП находится в положении "Передний ход" (D) или "Задний ход" (R), при нажатии на педаль акселератора EPB отключается и позволяет автомобилю начать движение.

**Примечание:** Автоматическое выключение EPB возможно только в том случае, если дверь водителя закрыта и ремень безопасности водителя пристегнут.

Если система выявляет неисправность EPB, загорается янтарный сигнализатор и на информационной панели появляется соответствующее сообщение.

Если система обнаруживает неисправность во время работы EPB, мигает красный сигнализатор стояночного тормоза, и на информационной панели появляется предупреждение.

**Примечание:** Красный сигнализатор стояночного тормоза горит не менее десяти секунд после выключения зажигания.