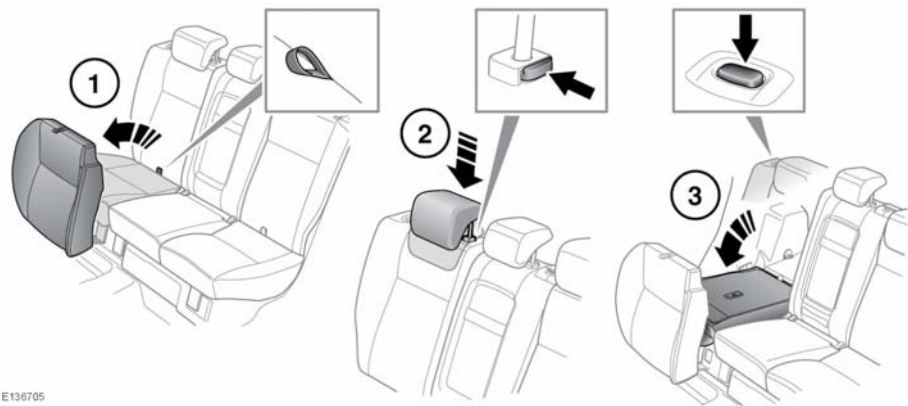





## СКЛАДЫВАНИЕ И УСТАНОВКА ЗАДНИХ СИДЕНИЙ



E136705

-  **Всегда надежно закрепляйте перевозимые в автомобиле предметы.**
-  **Ни в коем случае не перевозите пассажиров в багажном отделении. Все пассажиры и водитель должны сидеть в правильном положении и быть пристегнуты ремнями безопасности во время движения автомобиля.**
-  **Убедитесь, что при поднятой спинке сиденья механизм фиксации полностью вошел в зацепление. Если спинки сидений не полностью зафиксированы, вокруг кнопок спинок сидений будут видны красные метки.**

Чтобы сложить сиденье частично или полностью, выполните следующее:

1. Потяните за стропу соответствующей подушки сиденья (сидений), чтобы поднять ее в вертикальное положение.
2. Полностью опустите подголовники.
3. Нажмите на кнопку (кнопки) разблокировки спинки сиденья, затем опустите спинку (спинки) до фиксации.

Задние сиденья можно сложить полностью, чтобы поместить большой груз, или частично, чтобы поместить большой груз и при этом оставить места для пассажиров.