



СПОСОБ ЭВАКУАЦИИ АВТОМОБИЛЯ

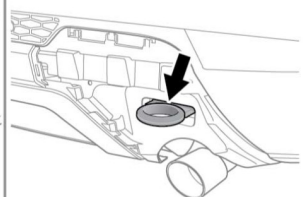
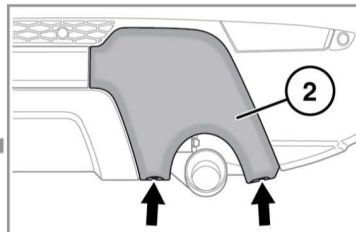
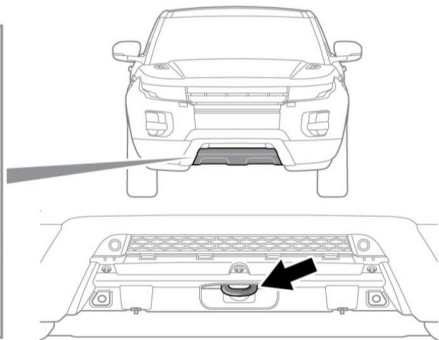
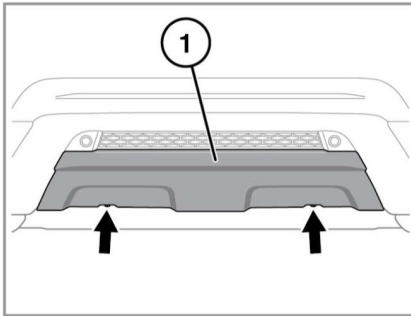
Эвакуация или транспортировка автомобиля должна осуществляться на специально предназначенном для этого эвакуаторе или прицепе.

- ❗ Буксировку/транспортировку автомобиля доверяйте только специалистам, имеющим соответствующую квалификацию, и проверяйте правильность крепления автомобиля.
- ❗ Прежде чем приступить к буксировке, специалист по эвакуации должен активировать функцию сервисного выключения положения парковки КПП. Описание этой процедуры приводится в отдельном руководстве для специалистов по обслуживанию. Если не активировать функцию сервисного выключения положения парковки, это может привести к серьезному повреждению коробки передач.
- ❗ Данный автомобиль нельзя буксировать на четырех колесах и эвакуировать методом частичной погрузки. Это может привести к серьезному повреждению коробки передач.

ТОЧКИ КРЕПЛЕНИЯ БУКСИРОВОЧНОГО ОБОРУДОВАНИЯ

 Буксировочные проушины в передней и в задней части автомобиля предназначены только для эвакуации по дороге. Их использование для каких-либо других целей может привести к повреждению автомобиля и тяжелым травмам.

 Соблюдайте особую осторожность при транспортировке или буксировке автомобиля. Возможно получение тяжелых травм или летальный исход.



E150386

Буксировочные проушины расположены за панелями в бамперах. Форма панелей зависит от комплектации автомобиля.

Для доступа к точкам буксировки:


1. Передний бампер: поверните два фиксатора на 90 градусов против часовой стрелки. Потяните панель и извлеките ее из переднего бампера.


Эвакуация автомобиля

2. Задний бампер: поверните два фиксатора на 90 градусов против часовой стрелки. Потяните панель и извлеките ее из заднего бампера.


***Примечание:** Если установлен тюнинг-пакет Dунатис, то для использования буксировочной проушины потребуется также снять отделку выхлопной трубы.*

Установка панелей выполняется в обратной последовательности.

-  Перед поездкой по бездорожью снимайте крышки буксировочных проушин во избежание повреждения или потери.

-  **При отсоединении буксировочного оборудования соблюдайте особые меры предосторожности. Автомобиль может покатиться, если имеется уклон, что может привести к тяжелым травмам.**

ЭВАКУАЦИЯ АВТОМОБИЛЯ НА БЕЗДОРОЖЬЕ

-  Если предполагается использовать буксировочные проушины для эвакуации на бездорожье, необходимо пройти курс обучения приемам эвакуации автомобиля на бездорожье.

Дополнительная информация по обучению вождению по бездорожью приводится на сайте www.landroverexperience.com.