

# Гнездо дополнительного входного сигнала (AUX IN)

## ГНЕЗДО ДОПОЛНИТЕЛЬНОГО ВХОДНОГО СИГНАЛА (AUX IN)

### ПРЕДУПРЕЖДЕНИЯ



Убедитесь перед началом движения автомобиля, что дополнительное

оборудование надежно закреплено. Незакрепленные предметы могут представлять серьезную опасность при резком маневрировании, экстренном торможении и столкновении.



Не размещайте устройства, подключенные к входному разъему или гнезду питания дополнительного оборудования, на сиденьях, ковриках и прочих обивочных материалах. Тепло, выделяемое этими устройствами, может привести к повреждению обивочных материалов, а в некоторых случаях и к пожару.


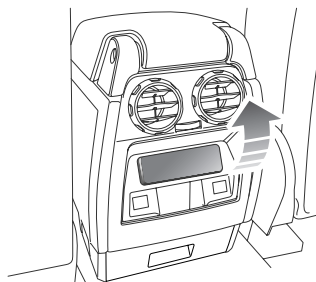


Не оставляйте дополнительные устройства подключенными, если автомобиль остается без присмотра. Кроме риска кражи возникает также риск повреждения или пожара.

### ВНИМАНИЕ!



Перед подсоединением устройств к аудиосистеме автомобиля прочтите инструкции производителя. Убедитесь, что подключаемое устройство подходит по назначению и соблюдайте требования всех инструкций по подключению и использованию. Несоблюдение этого требования может привести к повреждению аудиосистемы автомобиля или дополнительного устройства.



E80550

Гнездо **AUX** (Дополнительный вход) позволяет подключать дополнительное оборудование к аудиосистеме автомобиля. Такие устройства, как персональный стереопроигрыватель, проигрыватель MP3, портативные навигаторы и т.д., можно подключать к аудиосистеме автомобиля.

# Гнездо дополнительного входного сигнала (AUX IN)

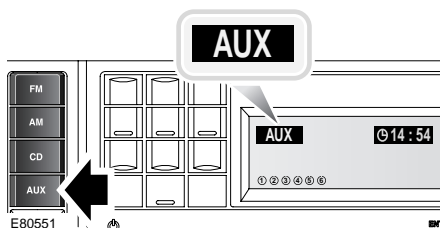
Гнездо дополнительного оборудования расположено в задней части средней консоли. Для доступа к нему поднимите нижнюю кромку крышки.

Дополнительные устройства можно подключить через 3,5-мм стереоразъем с маркировкой **AUX**.

Гнездо питания дополнительного оборудования, расположенное рядом с входным гнездом, можно использовать для питания или зарядки любых подходящих устройств.

**Примечание:** На автомобилях, оборудованных дополнительным мультимедийным блоком задних сидений, устанавливаются дополнительные аудио-видео гнезда (**AV1** и **AV2**). Это позволяет подключать к задним DVD экранам различное дополнительное оборудование (такое как консоль для видеоигр). За информацией по установке такого оборудования обращайтесь к инструкции по установке, поставляемой вместе с оборудованием.

## Режим подключения дополнительного оборудования



Чтобы прослушивать музыку с дополнительного аудиоустройства, нажмите и отпустите кнопку **AUX**. Устройство начнет воспроизведение звука через стереогнездо 3,5 мм.

По-другому можно включить воспроизведение с дополнительного устройства, нажав и удерживая кнопку **MODE** (Режим) на рулевом колесе или задней консоли управления аудиосистемой.

Громкость регулируется левой вращающейся ручкой. Тембр и баланс также регулируются.

**Примечание:** Уровни громкости и качество звучания устройств, подключаемых к дополнительным входам, могут существенно варьироваться.