

Советы по вождению

ОБКАТКА

Двигатель, коробка передач, шины и тормоза требуют время для приработки. В первые 800 км (500 миль) пробега при управлении автомобилем необходимо учитывать процесс обкатки. Во время этого периода соблюдайте следующие правила.

- Не развивайте обороты двигателя выше 3000 об/мин и скорость движения выше 110 км/ч (68 миль/ч).
- Не нажимайте педаль акселератора до упора, включайте передачи так, чтобы не допускать превышения оборотов и высокой нагрузки на двигатель.
- В период обкатки не применяйте спортивный режим.
- Избегайте резких ускорений и интенсивного торможения.
- Обеспечивайте своевременное обслуживание и соблюдайте рекомендации по использованию автомобиля в сложных условиях эксплуатации.

Примечание: Приведенные рекомендации по обкатке способствуют экономии топлива и могут рассматриваться как общие правила вождения даже в период после обкатки.

ОБЩИЕ РЕКОМЕНДАЦИИ ПО УПРАВЛЕНИЮ АВТОМОБИЛЕМ

Сигнализаторы

Зарядка аккумулятора – красный



Этот сигнализатор включается в цикле проверки ламп при переводе выключателя стартера в положение II и гаснет после запуска двигателя. Если этот сигнализатор не гаснет или загорается во время движения, это указывает на наличие неисправности в системе зарядки аккумулятора. Немедленно обратитесь за квалифицированной помощью.

Низкое давление масла – красный



Этот сигнализатор включается в цикле проверки ламп при переводе выключателя стартера в положение II и гаснет после запуска двигателя. Если этот сигнализатор не гаснет, мигает или постоянно горит во время движения, остановите автомобиль на ближайшем безопасном участке дороги и немедленно выключите двигатель. Проверьте уровень масла и при необходимости обратитесь за квалифицированной помощью.

Предупреждение о превышении скорости – янтарный



Загорается, когда скорость автомобиля превышает предел, установленный водителем. См. **ПЕРСОНАЛЬНЫЕ НАСТРОЙКИ** (на стр. 151).

Советы по вождению

Безопасность при поломке

В случае поломки автомобиля:

- по мере возможности, учитывая меры по обеспечению безопасности дорожного движения и дорожные условия, уберите автомобиль с дороги;
- включите аварийную световую сигнализацию;
- если возможно, установите аварийный знак или включите мигающий свет оранжевого цвета на соответствующем расстоянии за автомобилем для предупреждения других участников движения о поломке (не забывайте, что в ряде стран это обязательное требование);
- ваш автомобиль может получить удар от другого автомобиля. Примите меры для эвакуации пассажиров в безопасную зону на отдалении от автомобиля и дороги. Эвакуируйте людей через двери, расположенные на противоположной стороне от проезжей части.

Сложные дорожные условия

Автомобили, эксплуатирующиеся в сложных дорожных условиях: пыли, грязи или по влажной земле, и автомобили, часто преодолевающие глубокие броды, требуют более частого технического обслуживания. Обратитесь за рекомендациями к дилеру/в технический центр компании Land Rover.

Устойчивость автомобиля

ПРЕДУПРЕЖДЕНИЕ!



Опрокидывание автомобиля часто происходит при попытке водителя вернуть машину на дорогу после схода некоторых или всех колес на край или обочину дороги. В таких случаях для возвращения на дорогу не поворачивайте рулевое колесо или избегайте его резкого поворота. Перед попыткой возвращения на дорогу замедлите движение автомобиля как можно больше и держите колеса в как можно более прямом положении.

Следующие меры сократят риск получения травм и угрозы жизни при ДТП и опрокидывании автомобиля.


- Ограничивайте скорость. Не превышайте скоростные ограничения.
- Выполняйте повороты на приемлемой скорости. Избегайте ненужных торможений при поворотах.
- Управляйте автомобилем осторожно. Заранее осведомляйтесь о дорожных и погодных условиях. Избегайте рискованного поведения на дороге, например слишком малой дистанции до впереди идущего автомобиля, быстрой смены полосы движения и резких маневров.
- Принимайте во внимание возможные ошибки при движении пешеходов и других водителей и будьте готовы к ним.


Советы по вождению


- Не отвлекайтесь.
- Перед сменой полос движения смотрите в зеркала и пользуйтесь указателями поворота.
- Не управляйте автомобилем в состоянии алкогольного опьянения, в сонном или утомленном состоянии или после принятия медикаментов, которые негативно влияют на способность оценивать ситуацию, притупляют рефлексы и бдительность.

Брод


ПРЕДОСТЕРЕЖЕНИЯ


 Максимально допустимая глубина брода обычно составляет 600 мм (24 дюйма). Ее можно увеличить до 700 мм (27 дюйм), если установить высоту пневматической подвески в положение для бездорожья. Преодоление брода большей глубины может привести к повреждению автомобиля.

 Если автомобиль на любое время остается неподвижным в воде, с уровнем выше порогов дверей, может произойти значительное повреждение электросистемы.

 Во время преодоления брода не выключайте двигатель. В случае остановки двигателя во время преодоления брода немедленно запустите его заново. Если двигатель заглох, как можно скорее проведите его проверку с помощью квалифицированного специалиста.


ПРЕДОСТЕРЕЖЕНИЯ

 Если во время преодоления брода вода проникает в воздухозаборник двигателя, немедленно выключите его. Автомобиль необходимо вытащить из воды и отбуксировать к дилеру/ в технический центр компании Land Rover.

 После преодоления брода в соленой воде или поездки по песчаным местам промойте нижние компоненты кузова и незащищенные панели пресной водой.

ОГРАНИЧЕННАЯ МОЩНОСТЬ ДВИГАТЕЛЯ

ПРЕДУПРЕЖДЕНИЕ!

 Если на экране центра сообщений появляется сообщение **МОЩН.ДВИГ.**

ОГРАНИЧЕНА, это означает, что система зарегистрировала серьезную неисправность и мощность двигателя может быть снижена. Немедленно снизьте нагрузку двигателя и обратитесь за квалифицированной помощью.

Неисправность системы управления двигателем (EMS)



Этот сигнализатор загорается, когда система управления двигателем регистрирует значительную неисправность. Необходимо снизить скорость и как можно быстрее обратиться к дилеру или в технический центр Land Rover.

Советы по вождению

Проверка двигателя – только для бензиновых двигателей



Этот сигнализатор включается при включении выключателя стартера и гаснет после запуска двигателя. Включение данного сигнализатора в любое другое время указывает на ухудшение работы системы снижения токсичности отработавших газов в системе управления двигателем. Обратитесь за квалифицированной помощью.

ВНИМАНИЕ!

Если во время поездки сигнализатор мигает, немедленно сбросьте обороты двигателя во избежание повреждения каталитического нейтрализатора.

ЭКОНОМИЧНЫЙ РАСХОД ТОПЛИВА

На топливную экономичность влияют два основных фактора: манера управления автомобилем и техническое обслуживание.

Советы по вождению для экономии топлива

- Избегайте ненужных поездок, особенно с частыми остановками.
- Трогание и разгон производите плавно.
- Включайте передачи так, чтобы не допускать превышения оборотов и высокой нагрузки на двигатель.

- Рассчитывайте торможение так, чтобы оно было плавным.
- Следите за дорожной обстановкой и состоянием дороги, своевременно принимайте меры для избежания резких торможений и ускорений.
- При стоянке включайте стояночный тормоз и нейтральную передачу.
- Выключайте кондиционер, если в нем нет необходимости.

Техническое обслуживание и топливная экономичность

Для долгой службы автомобиля и его топливной экономичности требуется выполнять регулярное техническое обслуживание у дилера или в техническом центре компании в сочетании с регулярными проверками самим водителем. На топливную экономичность влияет состояние двигателя (масла, фильтры, свечи зажигания, регулировки и т.д.), давление в шинах и углы установки колес. В связи с этим автомобиль должен регулярно проверяться водителем и проходить техническое обслуживание у дилера компании или в ее техническом центре с рекомендуемой периодичностью.

Примечание: Если вы не уверены в том, что правильно понимаете требования по техническому обслуживанию, его периодичности или требующихся проверках, обратитесь к дилеру компании или в ее технический центр.