



# Круиз-контроль

---

## ПРИНЦИП ДЕЙСТВИЯ

Круиз-контроль позволяет вам поддерживать постоянную скорость движения без использования педали акселератора.

### ПРЕДОСТЕРЕЖЕНИЯ

-  Не используйте круиз-контроль в дорожных условиях, в которых сложно поддерживать постоянную скорость или на извилистых дорогах и дорогах со скользким дорожным покрытием.
-  Не используйте режим SPORT при включенном круиз-контроле.

---

**Примечание:** Режим круиз-контроля недоступен при движении на низших передачах или при выборе любой специальной программы системы Terrain Response.

# Круиз-контроль

## ИСПОЛЬЗОВАНИЕ КРУИЗ-КОНТРОЛЯ

### ПРЕДУПРЕЖДЕНИЯ



Водитель должен постоянно убеждаться в поддержании скорости в пределах ограничений, принимая во внимания интенсивность дорожного движения и условия.

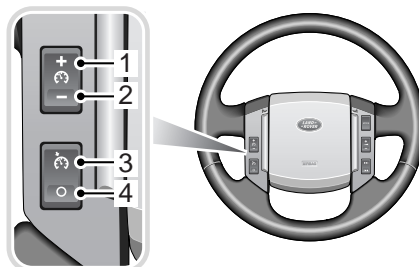
### ПРЕДОСТЕРЕЖЕНИЯ



При задании ограничения скорости круиз-контроля необходимо учитывать, что скорость автомобиля может возрасти при движении на спуске. В этом случае скорость автомобиля может превысить ограничение скорости.



Не используйте круиз-контроль в дорожных условиях, в которых сложно поддерживать постоянную скорость или на извилистых дорогах и дорогах со скользким дорожным покрытием.



E80444

- 1 Установить +: Установка или увеличение скорости.
- 2 Установить -: Установка или уменьшение скорости.
- 3 Возобновить: Восстановление ранее заданной скорости.
- 4 Отмена: Отмена без удаления занесенной в память скорости.

Разгоните автомобиль до требуемой скорости. Скорость должна быть выше 30 км/ч (18 миль/ч). Для поддержания этой скорости нажмите кнопку 1.



При работе круиз-контроля на панели приборов горит сигнализатор. Скорость можно увеличить обычным использованием акселератора, например для выполнения обгона. После отпускания педали акселератора скорость вернется к ранее установленному значению.

**Примечание:** При нажатии педали акселератора дольше 60 секунд режим круиз-контроля отменяется.

# Круиз-контроль

---

## Приостановка режима круиз-контроля

Использование круиз-контроля можно приостановить нажатием кнопки **4**. Световой индикатор на панели приборов погаснет.

Круиз-контроль также приостанавливается при нажатии педали тормоза или сцепления, переключении селектора в нейтральное положение и активации системы HDC или DSC.

Для возобновления работы круиз-контроля на ранее заданной скорости нужно нажать кнопку **3**.

**Примечание:** При нажатии кнопки **4** заданная скорость не стирается из памяти. Установленная скорость может быть стерта из памяти только при повороте выключателя стартера в положение **0** или перемещении селектора передач в положение **P** или **R**.

## Уменьшение заданной скорости

Нажмите и удерживайте кнопку **2**; автомобиль замедлит движение. При достижении нужной скорости отпустите выключатель, после чего установится и будет поддерживаться новая скорость.

Для пошагового уменьшения заданной скорости нажимайте кнопку (-).

При каждом нажатии кнопки скорость уменьшается на 2 км/ч (1 миллю/ч).

## Увеличение заданной скорости

Скорость автомобиля увеличивается, если, как и обычно, нажать на педаль акселератора. После достижения требуемой скорости нажмите кнопку **1** для установки новых параметров системы круиз-контроля.

Другой способ: нажмите и удерживайте кнопку **1**; автомобиль ускорит движение. При достижении нужной скорости отпустите выключатель, после чего установится и будет поддерживаться новая скорость.

Для пошагового увеличения заданной скорости нажимайте кнопку (+).

При каждом нажатии кнопки скорость увеличивается на 2 км/ч (1 миллю/ч).